






Wichtig – unsere Tipps

<p>Hautschutz</p> 	<p>Benutzen Sie vorbeugend lebensmittelgeeignete Hautschutzcremes vor hautbelastenden Tätigkeiten und nach dem Händewaschen während der Arbeitszeit. Diese Produkte unterstützen die Barrierefunktion Ihrer Haut.</p>	<p>Wählen Sie Produkte ohne Duft- und möglichst ohne Konservierungsstoffe. Diese Zusatzstoffe können Ihre Haut reizen und Allergien hervorrufen. Die Hautschutzcreme muss für die vorgesehene Tätigkeit geeignet sein (z. B. lebensmittelgeeignet).</p>
<p>Schutzhandschuhe</p> 	<p>Tragen Sie chemikalienbeständige Schutzhandschuhe bei Feuchtreinigungs- und Desinfektionsarbeiten. Die dazu verwendeten Mittel können die Haut reizen und zu Allergien führen. Einmalhandschuhe bieten hier höchstens einen sehr kurzzeitigen Schutz. Chemikalienbeständige Schutzhandschuhe erkennen Sie an der Kennzeichnung mit Becherglas oder Erlenmeyerkolben.</p> <p>Tragen Sie lebensmittelgeeignete Einmalhandschuhe beim Umgang mit hautreizenden oder verschmutzten Lebensmitteln. Damit können Sie Hautentzündungen und Verunreinigungen vorbeugen.</p> <p>Benutzen Sie ungepuderte Handschuhe, sie sind generell hautverträglicher. Gepuderte Latexhandschuhe sind wegen der hohen Allergiegefahr verboten.</p>	<p>Tragen Sie Handschuhe nur so oft und so lange wie nötig. Unter dem Handschuh kann sich Feuchtigkeit entwickeln, die Hornschicht quillt auf und die Hautbarriere wird durchlässiger für das Eindringen schädigender Substanzen.</p> <p>Tragen Sie möglichst Baumwollhandschuhe unter den Handschuhen, wenn längere Tragezeiten absehbar sind. Damit können Sie dem Feuchtigkeitsstau entgegenwirken. Wechseln Sie die Baumwollhandschuhe, wenn sie feucht sind.</p> <p>Nutzen Sie bei direktem Kontakt mit zubereiteten Lebensmitteln Zangen, Gabeln oder andere Hilfsmittel anstelle von Handschuhen. Dadurch können Sie die Handschuhtragezeiten verringern.</p> <p>Das Tragen von Handschuhen verbessert nicht die Hygiene. Es ist nachgewiesen, dass Handschuhe im Verkauf keine hygienischen Vorteile bringen.</p>
<p>Hände waschen</p> 	<p>Waschen Sie die Hände nur bei Arbeitsbeginn, nach Toilettenbenutzung und bei wahrnehmbarer Verschmutzung. Häufiges Waschen lässt die Hornschicht aufquellen, dadurch gehen Hautfette und Feuchthaltefaktoren verloren, die Haut trocknet aus.</p> <p>Trocknen Sie Ihre Hände nach dem Waschen sorgfältig mit weichen Einmalhandtüchern ab. Achten Sie besonders auf gutes Trocknen der Fingerzwischenräume.</p>	<p>Tragen Sie während der Arbeit keinen Schmuck an Händen und Unterarmen. Das Tragen von Schmuck erhöht die Unfallgefahr und durch den Feuchtigkeitsstau können Hauterkrankungen entstehen.</p> <p>Verwenden Sie eine pH-hautneutrale Waschlotion (pH 5,5). Sie erhält den natürlichen pH-Wert der Haut.</p>
<p>Hände desinfizieren</p> 	<p>Desinfizieren Sie die Hände mit einem geprüften und als wirksam befundenem lebensmittelgeeigneten alkoholischen Händedesinfektionsmittel der VAH-Liste (VAH = Verbund für Angewandte Hygiene). Verwenden Sie keine Mischpräparate aus Waschlotion und Desinfektionsmittel. Diese führen zu Reizungen und trocknen die Haut stark aus. Die alleinige Händedesinfektion ist hautschonender als das Händewaschen.</p>	<p>Wenden Sie das Händedesinfektionsmittel auf trockenen Händen an. Eine wirksame Desinfektion erreichen Sie nur, wenn Sie eine ausreichende Menge (eine hohle Hand voll) über sämtliche Bereiche der trockenen Hände einreiben und diese für die Dauer der vorgeschriebenen Einwirkzeit damit feucht halten.</p> <p>Waschen Sie Eiweißrückstände auf den Händen vor der Desinfektion ab. Die Wirksamkeit des Händedesinfektionsmittels wird sonst beeinträchtigt.</p>
<p>Hände pflegen</p> 	<p>Verwenden Sie Hautpflegecremes vor längeren Pausen, nach Arbeitsende und in der Freizeit. Dadurch helfen Sie Ihrer Haut sich zu regenerieren.</p>	<p>Wählen Sie Produkte ohne Duft- und möglichst ohne Konservierungsstoffe. Diese Zusatzstoffe können Ihre Haut reizen und Allergien hervorrufen.</p>



Hautschutz- und Händehygieneplan für Beschäftigte im Verkauf

