



Geschäftszahlen 2016

Impressum

Herausgeber

Berufsgenossenschaft
Nahrungsmittel und Gastgewerbe
Dynamostraße 7-11
68165 Mannheim
Tel. 0621 4456-0
www.bgn.de
kommunikation@bgn.de

Verantwortlich

Klaus Marsch, Direktor der BGN

Geschäftszahlen 2016

Ein bedeutender Eckpunkt zur Beitragsgestaltung im Haushaltsgefüge der Berufsgenossenschaft Nahrungsmittel und Gastgewerbe ist die Lohnsumme, die die Mitgliedsunternehmen der Berufsgenossenschaft melden – Löhne und Gehälter von mehr als 3,6 Millionen Menschen aus über 240.000 Unternehmen. Sie stieg im Jahr 2016 um rund viereinhalb Prozent auf knapp 44 Milliarden Euro. Die Zahl der Arbeitsunfälle hingegen blieb auch 2016 nahezu unverändert – trotzdem die Zahl der Beschäftigten (+ 1,9%) weiter zugenommen hat. Eine erfreuliche Entwicklung und Ausfluss der guten Zusammenarbeit von BGN und Betrieben bei Arbeitssicherheit und Gesundheitsschutz.

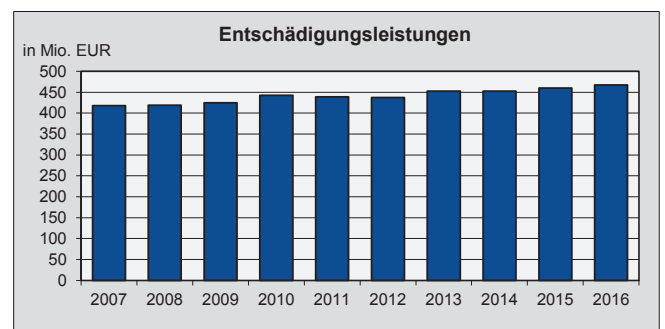
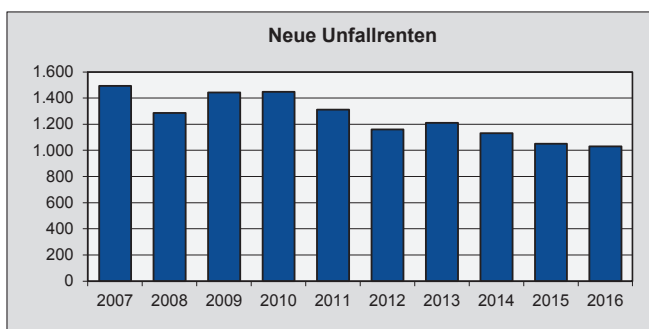
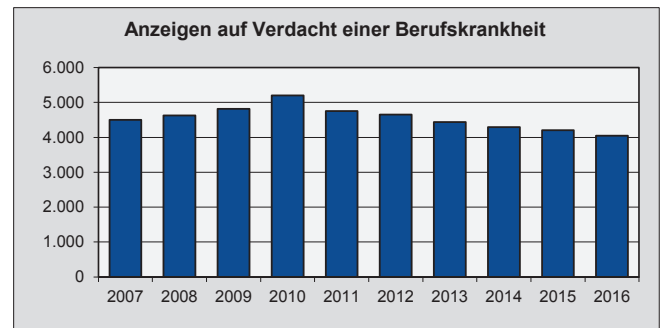
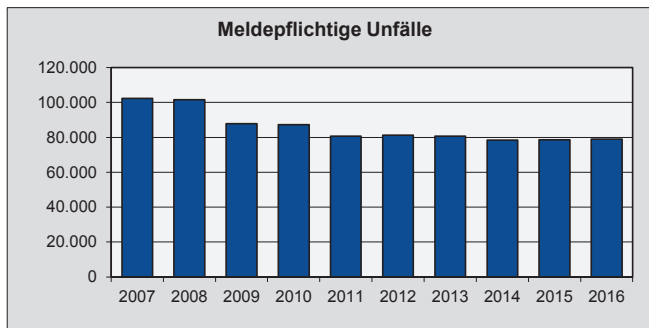
195.870 Unfälle wurden der BGN im Geschäftsjahr 2016 aus den insgesamt 243.114 Mitgliedsunternehmen gemeldet. Meldepflichtig waren davon 78.917, das sind 0,4 Prozent mehr als im Vorjahr. Die Zahl der Arbeitsunfälle darunter (Unfälle bei betrieblicher Tätigkeit) blieb im Vergleich zu 2015 mit 67.821 nahezu unverändert (+0,3 Prozent). Wegeunfälle gab es hingegen 129 mehr als 2015 (+1,2 Prozent). Bemerkenswert: Allein am 23. Januar 2016 kam es zu 221 meldepflichtigen Wegeunfällen. Ursache war vorrangig Blitzeis.

Der rückläufige Trend bei den Berufskrankheiten hielt in 2016 im sechsten Jahr in Folge an: Die 4.051 Anzeigen auf Verdacht einer Berufskrankheit, die bei der BGN eingingen, bedeuten ein

weiteres Minus von 3,8 Prozent. Im Detail verzeichnete die BGN 578 Anzeigen bei Atemwegserkrankungen (-3,8 Prozent). 26 Verdachtsmeldungen weniger als 2015 gingen im Jahr 2016 bei Wirbelsäulenerkrankungen ein, insgesamt 159. Der größte Teil entfiel mit 2.388 Verdachtsanzeigen weiterhin auf Hauterkrankungen, was nichtsdestotrotz einen Rückgang von 5,5 Prozent bedeutet. In 40.750 Fällen zahlte die BGN Ende 2016 eine Unfall- oder Berufskrankheiten-Rente. 1.147 davon waren im Jahr 2016 neu zugesprochen worden.

Rund 467 Millionen Euro hat die BGN 2016 für ihre Versicherten an Entschädigungsleistungen aufgebracht. Rentenzahlungen an Berufserkrankte, Verletzte oder Hinterbliebene machten hierbei 220,4 Millionen Euro aus. Bei 173,8 Millionen Euro lagen die Aufwendungen für Heilbehandlung. In die berufliche Rehabilitation investierte die BGN mehr als 26 Millionen Euro.

Auf diesen Grundlagen und als Ergebnis auch der guten Wirtschaftsführung sowie Haushaltssteuerungssituation, formuliert der BGN-Vorstand seine Botschaft an die Mitgliedsbetriebe – Stabilität und Beitragssenkung. Er verringerte den Beitragsfuß auch für 2016 und stellte so bereits zum siebten Male in Folge die Weichen für die Mitgliedsbetriebe in Richtung niedrigerer Beiträge.



Unternehmen, Vollarbeiter, Entgelte und Beitragsumlage

Gefahrta- rifstelle ⁴⁾	Gewerbe- zweige (Kurzfassung)	Unternehmen ¹⁾			Vollarbeiter ²⁾		
		2015	2016	Veränd. in v.H.	2015	2016	Veränd. in v.H.
N 1	Bäckereien, Konditoreien	15.125	14.714	-2,7	318.162	317.888	-0,1
N 2	Herstellung von Speiseeis, Süßwaren, Dauerbackwaren	8.300	8.274	-0,3	76.173	75.864	-0,4
N 3	Gaststätten, Beherbergungsunternehmen	198.563	197.633	-0,5	1.019.409	1.048.962	+2,9
N 4	Herstellung von Teigwaren	169	170	+0,6	2.812	2.759	-1,9
N 5	Verarbeitung von Kaffee, Tee	270	315	+16,7	6.440	7.168	+11,3
N 6	Verarbeitung von Fisch, Gemüse, Kartoffeln, Obst; Herstellung von Feinkost; auch Tiefkühlproduktion	1.283	1.287	+0,3	61.068	61.160	+0,2
N 7	Laboratorien, Fachschulen	90	95	+5,6	1.902	1.987	+4,4
N 8	Herstellung von Ölen, Fetten	70	80	+14,3	3.507	3.497	-0,3
N 9	Herstellung von Nahrungsmitteln, Backmitteln, Stärke	227	238	+4,8	16.734	17.162	+2,6
N 10	Herstellung von Futtermitteln; Mühlen	821	816	-0,6	17.198	17.602	+2,3
N 11	Herstellung von Sekt	55	54	-1,8	1.783	1.807	+1,4
N 12	Herstellung von Getränken, Spirituosen	1.273	1.308	+2,7	44.341	43.554	-1,8
N 13	Kühlhäuser	63	68	+7,9	2.414	2.523	+4,5
N 14	Verarbeitung von Milch	363	382	+5,2	40.129	40.672	+1,4
N 15	Schausteller, Zirkusse	1.838	1.800	-2,1	2.852	2.771	-2,9
N 16	Verarbeitung von Tabak	46	46	±0,0	11.034	10.790	-2,2
N 17	Brauereien, Mälzereien	808	829	+2,6	30.660	30.686	+0,1
F 2	Geflügelschlacht-, -be- und -verarbeitungs- betriebe; Wildbretbe- und -verarbeitung	225	234	+4,0	11.327	11.175	-1,3
F 3	Alle Fleisch be- und verarbeitenden Betriebe ohne F-Gefahrtarifstellen 2 und 4	13.874	13.503	-2,7	222.548	221.898	-0,3
F 4	Ausbeiner, Zerleger, Lohn- und Kopfschlachter ein- schl. verbundener Dienst- oder Werkleistungen	501	492	-1,8	24.295	29.084	+19,7
N/F	Sonstige	717	776	+8,2	22.352	25.340	+13,4
Summe		244.681	243.114	-0,6	1.937.142	1.974.347	+1,9

1) Unternehmen ohne Filialen.

2) Die Zahl der Vollarbeiter errechnet sich aus der uns gemeldeten Zahl der geleisteten Arbeitsstunden.

Der allgemeine Richtwert für Arbeitnehmer betrug 2015 1.570 Arbeitsstunden und 2016 1.570 Arbeitsstunden für einen Vollarbeiter.

Entgelt in 1.000 €			Beitragsumlage in 1.000 € ³⁾ - brutto -			Beitragsumlage in 1.000 € ³⁾ - netto -			Gefahrtarifstelle ⁴⁾
2015	2016	Veränd. in v.H.	2015	2016	Veränd. in v.H.	2015	2016	Veränd. in v.H.	
6.342.247	6.513.878	+2,7	121.314	121.396	+0,1	116.926	116.651	-0,2	N 1
2.128.057	2.174.991	+2,2	23.140	23.087	-0,2	22.523	22.358	-0,7	N 2
18.580.073	19.659.283	+5,8	247.418	255.738	+3,4	236.068	242.456	+2,7	N 3
75.061	78.348	+4,4	1.167	1.177	+0,8	1.135	1.132	-0,3	N 4
238.355	277.782	+16,5	2.099	2.383	+13,5	2.040	2.288	+12,1	N 5
1.906.697	1.951.286	+2,3	21.961	21.938	-0,1	21.409	21.351	-0,3	N 6
76.743	80.963	+5,5	350	356	+1,6	334	335	+0,3	N 7
138.856	139.792	+0,7	1.450	1.421	-2,0	1.418	1.365	-3,7	N 8
666.970	692.123	+3,8	6.115	6.200	+1,4	5.909	6.000	+1,6	N 9
538.794	560.378	+4,0	10.865	11.075	+1,9	10.412	10.658	+2,4	N 10
67.387	70.032	+3,9	446	452	+1,2	434	443	+2,0	N 11
1.712.883	1.750.123	+2,2	19.601	19.661	+0,3	19.082	19.040	-0,2	N 12
63.579	65.392	+2,9	987	997	+0,9	963	967	+0,3	N 13
1.599.183	1.677.952	+4,9	18.030	18.511	+2,7	17.535	17.957	+2,4	N 14
45.496	47.347	+4,1	3.108	3.203	+3,0	2.947	3.013	+2,2	N 15
578.031	578.215	+0,0	3.515	3.447	-1,9	3.416	3.376	-1,1	N 16
1.253.407	1.277.125	+1,9	15.082	15.058	-0,2	14.643	14.601	-0,3	N 17
244.348	253.097	+3,6	3.313	3.679	+11,0	3.185	3.512	+10,3	F 2
4.707.310	4.831.378	+2,6	54.267	60.255	+11,0	50.733	56.308	+11,0	F 3
420.466	518.825	+23,4	10.475	14.099	+34,6	10.026	13.473	+34,4	F 4
645.464	741.236	+14,8	6.779	7.693	+13,5	6.515	7.338	+12,6	
42.029.407	43.939.547	+4,5	571.484	591.824	+3,6	547.651	564.622	+3,1	

3) Beitragsumlage -brutto-: vor Abzug der Beitragsnachlässe; -netto-: nach Abzug der Beitragsnachlässe
Die Nachlässe betragen für das Jahr 2016 27,202 Mio. Euro.

4) Gefahrtarifstellen der Bereiche Nahrungsmittel (N) und Fleischwirtschaft (F)

Unfälle, Berufskrankheiten und neue Rentenfälle

Gefahrtarifstelle ¹⁾	Gewerbebezüge (Kurzfassung)	Meldepfl. Unfälle			Arbeitsunfälle je 1 Mio. Arb.stunden		
		2015	2016	Veränd. in v.H.	2015	2016	Veränd. in v.H.
N 1	Bäckereien, Konditoreien	11.560	11.825	+2,3	19,0	19,5	+2,6
N 2	Herstellung von Speiseeis, Süßwaren, Dauerbackwaren	2.545	2.622	+3,0	17,9	18,3	+2,5
N 3	Gaststätten, Beherbergungsunternehmen	36.129	36.458	+0,9	19,0	18,6	-2,1
N 4	Herstellung von Teigwaren	150	128	-14,7	30,6	26,8	-12,4
N 5	Verarbeitung von Kaffee, Tee	230	212	-7,8	18,6	14,3	-23,1
N 6	Verarbeitung von Fisch, Gemüse, Kartoffeln, Obst; Herstellung von Feinkost; auch Tiefkühlproduktion	2.598	2.657	+2,3	23,9	24,4	+2,2
N 7	Laboratorien, Fachschulen	38	46	+21,1	8,4	11,2	+34,1
N 8	Herstellung von Ölen, Fetten	68	71	+4,4	10,9	10,6	-3,0
N 9	Herstellung von Nahrungsmitteln, Backmitteln, Stärke	595	618	+3,9	19,6	19,8	+1,1
N 10	Herstellung von Futtermitteln; Mühlen	671	711	+6,0	22,3	23,0	+3,1
N 11	Herstellung von Sekt	56	47	-16,1	18,6	14,1	-24,1
N 12	Herstellung von Getränken, Spirituosen	1.902	1.715	-9,8	24,4	22,4	-8,1
N 13	Kühlhäuser	86	84	-2,3	20,6	17,7	-14,1
N 14	Verarbeitung von Milch	1.637	1.719	+5,0	22,8	23,3	+2,4
N 15	Schausteller, Zirkusse	106	124	+17,0	23,0	27,8	+20,9
N 16	Verarbeitung von Tabak	174	188	+8,0	7,9	8,0	+0,8
N 17	Brauereien, Mälzereien	1.307	1.307	±0,0	24,8	24,3	-1,9
F 2	Geflügelschlacht-, -be- und -verarbeitungs- betriebe; Wildbretbe- und -verarbeitung	693	616	-11,1	34,3	31,2	-9,1
F 3	Alle Fleisch be- und verarbeitenden Betriebe ohne F-Gefahrtarifstellen 2 und 4	13.285	12.634	-4,9	35,0	33,5	-4,3
F 4	Ausbeiner, Zerleger, Lohn- und Kopfschlachter ein- schl. verbundener Dienst- oder Werkleistungen	2.113	2.576	+21,9	51,1	52,6	+2,8
N/F	Sonstige ³⁾	2.646	2.559	-3,3			
Summe		78.589	78.917	+0,4	22,2	21,9	-1,6

1) Gefahrtarifstellen der Bereiche Nahrungsmittel (N) und Fleischwirtschaft (F)

2) Kleine Fallzahlen können unter Umständen zu hohen prozentualen Veränderungen bzw. stark schwankenden Relationen führen (siehe Wegeunfälle je 1.000 Versicherte). Diese wurden bei Zahlen unter 30 nicht berechnet.

3) Quoten sind aufgrund fehlender Bezugsgrößen nicht ermittelbar.

Wegeunfälle je 1.000 Versicherte			Anzeigen auf Verdacht einer Berufskrankheit			Neue Unfallrenten			Neue BK-Renten			Gefahrtafstelle ¹⁾
2015	2016	Veränd. in v.H. ²⁾	2015	2016	Veränd. in v.H. ²⁾	2015	2016	Veränd. in v.H. ²⁾	2015	2016	Veränd. in v.H. ²⁾	
4,41	4,45	+1,0	1.347	1.194	-11,4	189	187	-1,1	58	49	-15,5	N 1
3,29	3,55	+7,9	125	127	+1,6	38	28	-	2	2	-	N 2
2,44	2,41	-0,9	1.317	1.313	-0,3	443	422	-4,7	22	18	-	N 3
4,10	3,34	-	7	3	-	3	2	-	0	0	-	N 4
5,34	5,83	+9,2	18	12	-	3	2	-	0	2	-	N 5
4,19	4,26	+1,7	127	117	-7,9	39	37	-5,1	3	4	-	N 6
5,55	4,49	-	0	1	-	0	1	-	0	1	-	N 7
2,38	3,88	-	14	8	-	2	1	-	0	2	-	N 8
4,45	4,55	+2,2	44	41	-6,8	12	7	-	2	2	-	N 9
3,66	3,92	+7,2	45	38	-15,6	14	23	-	6	2	-	N 10
1,87	3,22	-	2	4	-	1	0	-	0	0	-	N 11
3,97	3,62	-8,7	83	92	+10,8	31	22	-	5	2	-	N 12
3,01	5,05	-	2	1	-	2	4	-	1	0	-	N 13
4,53	5,09	+12,3	80	102	+27,5	19	22	-	6	3	-	N 14
0,41	0,42	-	2	1	-	7	7	-	0	0	-	N 15
2,90	4,25	+46,3	20	14	-	1	3	-	0	0	-	N 16
2,75	3,27	+18,9	83	94	+13,3	26	25	-	6	9	-	N 17
6,52	4,82	-26,2	21	23	-	8	7	-	1	0	-	F 2
3,27	3,24	-1,0	459	366	-20,3	127	128	+0,8	3	3	-	F 3
3,39	1,51	-55,5	16	19	-	11	14	-	0	0	-	F 4
			397	481	+21,2	74	88	+18,9	18	18	-	
3,03	3,00	-1,0	4.209	4.051	-3,8	1.050	1.030	-1,9	133	117	-12,0	

Umlagerrechnung 2016

Ausgaben €		Einnahmen €	
Berufsgenossenschaft			
Unfallentschädigungen	238.986.921,08	Beitragseingänge aus früheren Umlagen	25.926.144,45
Renten, Abfindungen, Beihilfen, Sterbegeld, Unfalluntersuchungen	228.565.825,68	Stundungszinsen, Säumniszuschläge	4.522.479,38
Prävention und Erste Hilfe	75.921.676,36	Zinserträge	669.733,84
Vermögensaufwendungen, Beitragsausfälle	11.266.286,77	Regress-Einnahmen	25.513.144,55
Beitragsnachlässe	24.287.131,06	Entnahme aus den Betriebsmitteln	56.806.739,64
Zuführung zu den Betriebsmitteln	141.712,60	Entnahme aus den Altersrückstellungen	1.935.261,15
Zuführung zur Rücklage	5.000.000,00	Übrige Einnahmen	11.376.351,44
Zuführung zum Verwaltungsvermögen	4.364.000,00	Summe Einnahmen	126.749.854,45
Zuführung zu den Altersrückstellungen	32.056.106,76		
Sonstige Aufwendungen	204.442,16		
Löhne und Gehälter	44.344.828,64		
SV-Beiträge, Versorgungsbezüge, Beihilfen	17.139.001,91		
Sachkosten der Verwaltung	3.419.182,90		
Bewirtschaft. v. Grundstücken, Gebäuden, techn. Anlagen, Gegenstände der bewegl. Einrichtung	5.888.535,12		
Aufwendungen für die Selbstverwaltung	230.514,39	Umlagesoll BGN	590.972.932,34
Vergütung an andere für Verwaltungsarbeiten	25.175.857,80	davon Bereich Nahrungsmittel	511.850.804,39
Verfahrenskosten	730.763,56	davon Bereich Fleischwirtschaft	79.122.127,95
Summe BGN	717.722.786,79	Summe BGN	717.722.786,79
Arbeitsmedizinischer und Sicherheitstechnischer Dienst (ASD*BGN)			
Kosten der arbeitsmedizinischen und sicherheitstechnischen Dienste	25.073.252,88	Beitragseingänge aus früheren Umlagen	3.506.619,42
Vermögensaufwendungen	9.457,95	Zinserträge	5.129,18
Beitragsausfälle und -außenstände	1.979.233,61	Entnahme aus den Betriebsmitteln	0,00
Zuführung zu den Betriebsmitteln	1.200.000,00	Übrige Einnahmen	3.027.148,43
Sonstige Aufwendungen	3.720.519,22	Umlagesoll ASD*BGN	25.443.566,63
Summe ASD*BGN	31.982.463,66	Summe ASD*BGN	31.982.463,66
Summe Ausgaben	749.705.250,45	Summe Einnahmen	749.705.250,45

Bilanz 2016

Aktiva €		Passiva €	
Berufsgenossenschaft Nahrungsmittel und Gastgewerbe			
Betriebsmittel			
Barbestand	21.074,54	Betriebsmittel	406.195.103,03
Giroguthaben	46.301.133,99	Verrechnungsposition	21.702.691,32
Sonstige Bestände an Zahlungsmitteln	10.920,87	Beitragsvorschüsse und Sicherheitsleistungen	603.544.765,90
Umlagesoll BGN ohne Lastenverteilung (LV)	500.111.826,40	Sozialversicherungsbeiträge und Steuern	1.275.724,46
Umlagesoll LV nach Neurenten	27.617.322,21	Rechnungsabgrenzung	0,00
Umlagesoll LV nach Entgelten	63.243.783,73	Sonstige kurzfristige Verbindlichkeiten	24.503.759,30
Umlagesoll ASD*BGN	25.443.566,63		
Forderung aus der Lastenverteilung	9.987.698,98		
Sonstige Forderungen	6.598.670,08		
Termin u. Spareinlagen	333.000.000,00		
Wertpapierfonds	25.734.180,27		
Rechnungsabgrenzung	17.215.055,16		
Verrechnungsposition	1.936.811,15		
Summe	1.057.222.044,01	Summe	1.057.222.044,01
Rücklage			
Giroguthaben	11.532,28	Rücklage	147.383.494,40
Wertpapierfonds	140.041.287,78		
Sonstige Bestände und Forderungen	7.330.674,34		
Summe	147.383.494,40	Summe	147.383.494,40
Verwaltungsvermögen			
Verrechnungsposition	10.201.580,33	Verwaltungsvermögen	237.971.293,69
Giroguthaben	1.924.807,89	Verrechnungsposition	1.550,00
Termin- und Spareinlagen	24.903.177,34	Rückstellungen für Darlehen und Beteiligungen	150.000,00
Grundpfandrechte	10.153.444,78	Sicherheitseinbehalte	31.983,92
Darlehen	2.592.551,67	Sonstige Verbindlichkeiten	330.918,27
Beteiligungen	46.000,00		
Gegenstände der beweglichen Einrichtung für die Verwaltung	4.919.392,00		
Grundstücke, Gebäude und techn. Anlagen für die Verwaltung	94.435.904,55		
Sonstige Grundstücke, Gebäude und technische Anlagen	1.163.146,51		
Darlehen und Beteiligungen an Gemeinschaftseinrichtungen	64.266.924,31		
Sonstige Bestände	10.514.658,33		
Rechnungsabgrenzung für die bedingt rückzahlbaren Zuschüsse an die Unfallkliniken	13.364.158,17		
Mittel aus Altersrückstellungen	93.087.301,52	Altersrückstellungen	93.087.301,52
Summe	331.573.047,40	Summe	331.573.047,40
Bilanzsumme Aktiva	1.536.178.585,81	Bilanzsumme Passiva	1.536.178.585,81

Geschäftszahlen 2015 – 2016

	2015	2016	Veränderung in v.H.
Unternehmen	244.681	243.114	- 0,6
Betriebsstätten	402.885	402.615	- 0,1
Vollarbeiter ¹⁾	1.937.142	1.974.347	+ 1,9
Versicherte ²⁾	3.620.812	3.703.316	+ 2,3
Entgelte in Mrd. Euro	42,029	43,940	+ 4,5
Gemeldete Unfälle	197.960	195.870	-1,1
davon meldepflichtig			
Arbeitsunfälle	67.622	67.821	+ 0,3
Wegeunfälle	10.967	11.096	+ 1,2
Meldepflichtige Unfälle	78.589	78.917	+ 0,4
Zahnerkrankungen	51	48	- 5,9
Wirbelsäulenerkrankungen	185	159	- 14,1
Lärmschwerhörigkeit	336	344	+ 2,4
Atemwegserkrankungen	601	578	- 3,8
Hauterkrankungen	2.527	2.388	- 5,5
Sonstige	509	534	+ 4,9
Anzeigen auf Verdacht einer Berufskrankheit	4.209	4.051	- 3,8
Neue Arbeitsunfallrenten	722	759	+ 5,1
Neue Wegeunfallrenten	328	271	- 17,4
Neue Unfallrenten	1.050	1.030	- 1,9
Neue BK-Renten	133	117	-12,0
Laufende Rentenfälle	41.470	40.750	-1,7
Heilbehandlung	169.573.464	173.785.895	+ 2,5
davon ambulant	72.547.082	73.767.440	+ 1,7
stationär	53.296.926	54.702.040	+ 2,6
Verletztengeld	36.439.797	38.559.308	+ 5,8
Berufshilfe	28.216.691	26.641.718	- 5,6
Renten	217.728.813	220.433.849	+ 1,2
Sonstige	8.197.635	8.131.977	- 0,8
Entschädigungsleistungen	460.156.401	467.552.747	+ 1,6
Prävention	73.463.656	75.920.689	+ 3,3
Verwaltungskosten	95.621.131	96.198.908	+ 0,6
Umlagesoll Bereich Nahrungsmittel	502.181.602	511.850.804	+ 1,9
Umlagesoll Bereich Fleischwirtschaft	68.874.636	79.122.128	+14,9
Umlagesoll ASD*BGN	23.670.993	25.443.567	+ 7,5

1) Die Zahl der Vollarbeiter errechnet sich aus der uns gemeldeten Zahl der geleisteten Arbeitsstunden.
Der allgemeine Richtwert für Arbeitnehmer betrug 2015 und 2016 1.570 Arbeitsstunden für einen Vollarbeiter.

2) Die Zahl der Versicherten berücksichtigt Art und Dauer der Beschäftigung nicht.
Gezählt werden hier alle Personen, die im Laufe eines Jahres unter dem Versicherungsschutz der BGN stehen („Kopfzahlen“).

Berufsgenossenschaft Nahrungsmittel und Gastgewerbe
Dynamostraße 7-11
68165 Mannheim
www.bgn.de

