



Geschäftszahlen 2021

Impressum

Herausgeber

Berufsgenossenschaft
Nahrungsmittel und Gastgewerbe
Dynamostraße 7-11
68165 Mannheim
Tel. 0621 4456-0
www.bgn.de
kommunikation@bgn.de

Verantwortlich

Jürgen Schulin, Direktor der BGN

Geschäftszahlen 2021

Was im Januar 2020 mit dem ersten offiziellen Corona-Fall in Bayern begann, zog sich auch durch das gesamte Jahr 2021. Mehr noch als im Vorjahr prägte die Verbreitung des SARS-CoV-2-Virus und der damit verbundenen, föderal unterschiedlichen Maßnahmen das Geschäftsleben in Deutschland.

Ein zweiter Lockdown, die „Bundes-Notbremse“, Kontakt- und Ausgangsbeschränkungen, Delta, Omikron, 2G, 2Gplus, 3G bestimmten große Teile der Wirtschaft und auch unserer Branchen. Für zahlreiche bei der Berufsgenossenschaft Nahrungsmittel und Gastgewerbe (BGN) versicherten Unternehmen hatte sich die Situation im Jahr 2021 also keinesfalls gebessert – mit entsprechenden Auswirkungen auf die Beschäftigungsstrukturen, verbunden mit einer geringeren Entgeltsumme und damit wesentlich auf die Haushaltssituation der Berufsgenossenschaft.

Entsprechend dieser weiterhin für viele Mitgliedsbetriebe sehr schwierigen wirtschaftlichen Rahmenbedingungen hatte der paritätisch mit Arbeitgebern und Versichertenvertretern besetzte BGN-Vorstand deshalb Anfang April 2022 beschlossen, den Beitrag wiederholt mit Geldern aus den Betriebsmitteln der Berufsgenossenschaft zu stützen und so zur finanziellen Entlastung der Betriebe beizutragen.

Einige Geschäftszahlen 2021 im Detail:

Mit 44,341 gegenüber 43,416 Milliarden Euro im Vorjahr liegen die gemeldeten Entgelte 2021 weiterhin weit unter dem Wert vor Beginn der Pandemie (50,280 Mrd.).

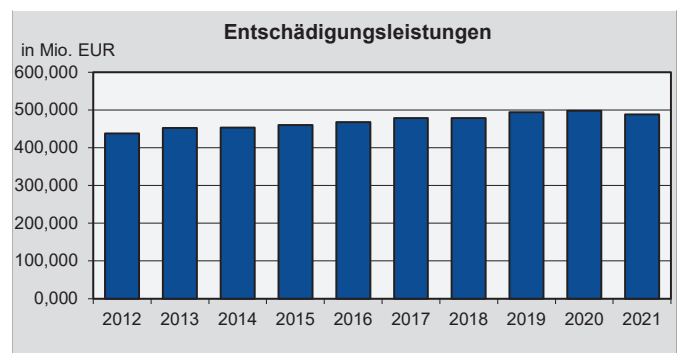
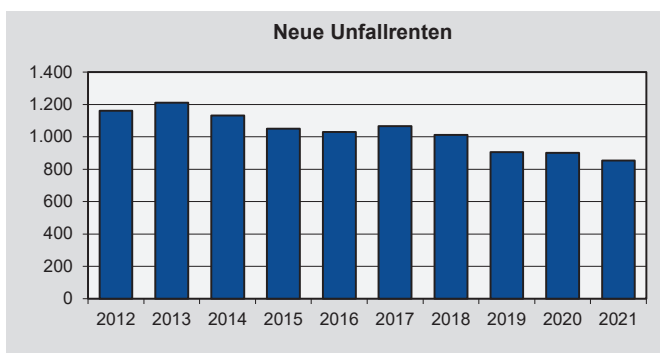
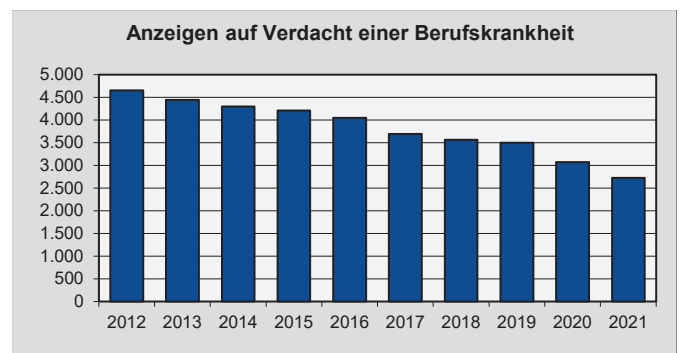
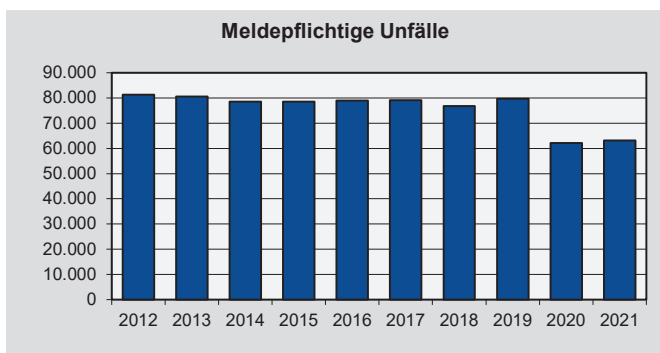
Die Zahl der Versicherten sank um mehrere zehntausend Menschen auf knapp drei Millionen (2.991.469/ -1,8 Prozent).

Die gemeldeten Unfälle gehen erneut zurück und liegen 1,1 Prozent unter dem Stand des Jahres 2020. Gegenüber 2019, dem Jahr vor der Corona-Pandemie, beträgt der Rückgang der gemeldeten Unfälle 23,5 Prozent.

Die Zahl der Arbeitsunfälle zeigt sich 2021 zu 2020 nahezu unverändert 53.986 (+0,2 Prozent), ebenso die relative Unfallhäufigkeit (21,0 je 1 Mio. Arbeitsstunden (2020: 20,8)). Von den der BGN gemeldeten Unfällen (145.434, -1,1 Prozent) waren 63.166 meldepflichtig (+1,6 Prozent). Corona-Meldungen, die sich als Versicherungsfälle erwiesen, spielten dabei eine untergeordnete Rolle (798, bei 2.534 Meldungen insgesamt).

Dies gilt auch im Hinblick auf das Berufskrankheitengeschehen. Bei 2.724 Meldungen auf Verdacht einer Berufskrankheit erfolgten 37 in Folge von Covid-19.

Die Heilbehandlungskosten gehen um 2,7 Prozent auf 175,7 Millionen Euro zurück. Augenfällig dabei ist eine Entwicklung bei den Aufwendungen der BGN für die ambulante Heilbehandlung: Insgesamt rückläufig (79,1 Millionen, -3,5 Prozent) steigen die Kosten pro Fall um acht Prozent.



Unternehmen, Vollarbeiter, Entgelte und Beitragsumlage

Gewerbe- gruppe	Gewerbe- zweige (Kurzfassung)	Unternehmen ¹⁾			Vollarbeiter ²⁾		
		2020	2021	Veränd. in v.H.	2020	2021	Veränd. in v.H.
11	Bäckereien, Konditoreien	13.404	13.288	-0,9	287.021	281.335	-2,0
13	Kleingewerbliche Speiseeisherstellung	6.728	6.658	-1,0	14.818	13.897	-6,2
16	Gaststätten, Beherbergungsunternehmen	189.910	185.753	-2,2	840.230	788.566	-6,1
17	Herstellung von Süßwaren und Zuckerwaren	935	966	+3,3	42.762	42.930	+0,4
19	Herstellung von Dauerbackwaren	147	149	+1,4	14.112	13.496	-4,4
20	Herstellung von Teigwaren	181	186	+2,8	3.300	3.167	-4,0
21	Industrielle Speiseeisherstellung	31	36	+16,1	3.790	2.496	-34,1
22	Be- und Verarbeitung von Kaffee, Tee	447	490	+9,6	7.835	7.817	-0,2
24	Be- und Verarbeitung von Fisch, Meeresfrüchten	254	260	+2,4	9.666	11.720	+21,3
25	Laboratorien; Fachschulen	99	105	+6,1	3.747	3.919	+4,6
30	Herstellung und Bearbeitung von Feinkost	435	451	+3,7	14.844	18.122	+22,1
32	Herstellung und Bearbeitung von Ölen, Fetten	104	109	+4,8	3.270	2.592	-20,7
33	Herstellung von Fertig- und Tiefkühlkost, Konserven	597	588	-1,5	39.139	39.148	+0,0
37	Herstellung von Nahrungsmitteln	263	289	+9,9	16.268	19.865	+22,1
40	Herstellung, Be- und Verarbeitung von Tiernahrung	427	417	-2,3	17.374	18.376	+5,8
41	Herstellung von Essig, Aromen und Essenzen	53	48	-9,4	2.958	2.734	-7,6
42	Sektkellereien; Herstellung von Schaumweinen	52	54	+3,8	1.988	2.065	+3,9
43	Herstell. von Säften, Konzentraten; Obstmostereien	585	571	-2,4	10.125	11.441	+13,0
45	Mineralbrunnen; Herst. von Erfrischungsgetränken	246	259	+5,3	25.628	25.676	+0,2
47	Kühlhäuser; Kunsteisbahnen; Herst. von Roheis	63	58	-7,9	2.921	2.889	-1,1
51	Mühlen	463	452	-2,4	6.633	7.703	+16,1
61	Be- und Verarbeitung von Milch	414	406	-1,9	45.356	44.556	-1,8
62	Brennereien; Herstellung von Spirituosen	416	425	+2,2	3.802	4.290	+12,8
67	Herstellung von Stärke	17	14	-17,6	3.221	3.583	+11,2
82	Zirkusse	34	38	+11,8	141	69	-51,0
83	Schausteller	1.078	1.218	+13,0	698	934	+33,8
85	Be- und Verarbeitung von Tabak	59	62	+5,1	9.440	11.686	+23,8
91	Mälzereien	38	33	-13,2	1.230	1.134	-7,8
93	Brauereien	843	841	-0,2	27.190	27.440	+0,9
94	Be- und Verarbeitung von Geflügel	120	124	+3,3	10.984	18.783	+71,0
95	Be- und Verarbeitung von Fleisch, Wildbret	10.410	10.083	-3,1	169.402	203.596	+20,2
96	Branchentyp. Dienstleist. in der Fleischwirtschaft	376	281	-25,3	39.308	12.563	-68,0
	Sonstige	787	729	-7,4	21.999	21.995	-0,0
Summe		230.016	225.441	-2,0	1.701.201	1.670.582	-1,8

1) Unternehmen ohne Filialen.

2) Die Zahl der Vollarbeiter errechnet sich aus der uns gemeldeten Zahl der geleisteten Arbeitsstunden.

Der allgemeine Richtwert für Arbeitnehmer betrug 2020 1.520 Arbeitsstunden und 2021 1.540 Arbeitsstunden für einen Vollarbeiter.

Entgelt in 1.000 €			Beitragsumlage in 1.000 € ³⁾ - brutto -			Beitragsumlage in 1.000 € ³⁾ - netto -			Gefahr- tarifstelle ⁴⁾
2020	2021	Veränd. in v.H.	2020	2021	Veränd. in v.H.	2020	2021	Veränd. in v.H.	
6.675.152	6.850.708	+2,6	131.477	135.156	+2,8	124.591	126.268	+1,3	12
276.650	279.908	+1,2	1.788	1.824	+2,0	1.647	1.644	-0,2	4
17.135.451	17.103.175	-0,2	215.387	215.237	-0,1	200.055	195.895	-2,1	8
1.648.403	1.730.585	+5,0	19.052	20.079	+5,4	18.375	18.998	+3,4	7
429.918	423.340	-1,5	5.801	5.654	-2,5	5.529	5.349	-3,3	9
100.642	105.698	+5,0	1.707	1.806	+5,8	1.649	1.780	+8,0	11
121.955	92.909	-23,8	1.581	1.185	-25,1	1.554	1.198	-22,9	8
309.823	317.598	+2,5	2.961	3.033	+2,4	2.798	2.856	+2,1	6
241.245	279.403	+15,8	4.178	4.906	+17,4	3.941	4.561	+15,7	11
165.162	175.738	+6,4	828	887	+7,2	783	814	+4,0	2
552.650	593.676	+7,4	6.421	6.857	+6,8	6.104	6.474	+6,1	7
151.023	95.658	-36,7	1.771	1.082	-38,9	1.648	1.024	-37,9	7
1.370.586	1.380.502	+0,7	17.129	17.208	+0,5	16.517	16.675	+1,0	8
717.586	810.672	+13,0	7.752	8.710	+12,4	7.419	8.216	+10,7	7
629.332	696.334	+10,6	8.242	8.826	+7,1	7.706	8.171	+6,0	9
122.294	114.819	-6,1	1.206	1.141	-5,3	1.120	1.041	-7,1	6
89.499	94.900	+6,0	734	782	+6,5	685	708	+3,3	5
387.381	383.206	-1,1	4.234	4.147	-2,1	4.035	3.932	-2,6	7
1.141.611	1.134.061	-0,7	13.502	13.301	-1,5	12.769	12.421	-2,7	7
80.275	81.195	+1,1	1.326	1.407	+6,1	1.310	1.359	+3,8	13
239.086	256.128	+7,1	4.314	4.518	+4,7	4.062	4.200	+3,4	12
2.036.414	2.061.827	+1,2	23.857	24.116	+1,1	22.640	22.569	-0,3	7
138.321	146.853	+6,2	1.379	1.468	+6,5	1.286	1.345	+4,5	7
156.467	166.233	+6,2	1.807	1.907	+5,5	1.706	1.808	+6,0	7
4.758	2.009	-57,8	64	25	-61,8	62	23	-62,1	9
13.236	18.033	+36,2	721	1.021	+41,5	672	928	+38,2	14
563.147	544.704	-3,3	2.863	2.721	-5,0	2.715	2.559	-5,7	3
45.733	45.653	-0,2	429	426	-0,7	404	395	-2,2	5
1.259.320	1.260.040	+0,1	15.353	15.371	+0,1	14.463	14.428	-0,2	8
289.625	466.399	+61,0	6.602	10.966	+66,1	6.221	10.259	+64,9	13
4.578.368	5.491.725	+19,9	71.883	87.613	+21,9	67.973	82.158	+20,9	10
913.751	300.032	-67,2	18.832	5.947	-68,4	18.619	5.781	-68,9	12
830.802	837.016	+0,7	7.836	7.954	+1,5	7.409	7.443	+0,5	
43.415.664	44.340.736	+2,1	603.016	617.279	+2,4	568.467	573.282	+0,8	

3) Beitragsumlage -brutto-: ohne Nachlässe/Zuschläge: -netto-: mit Nachlässen/Zuschlägen.

Für das Jahr 2021 betragen die Nachlässe 48,513 Mio. Euro und die Zuschläge 4,516 Mio. Euro.

4) Gefahr tariffstellen nach dem ab 2019 gültigen Gefahr tariff der BGN.

Unfälle, Berufskrankheiten und neue Rentenfälle

Gewerbe- gruppe	Gewerbe- zweige (Kurzfassung)	Meldepflichtige Unfälle			Arbeitsunfälle je 1.000 Vollarbeiter		
		2020	2021	Veränd. in v.H. ¹⁾	2020	2021	Veränd. in v.H. ¹⁾
11	Bäckereien, Konditoreien	10.258	10.439	+1,8	29,9	30,0	+0,5
13	Kleingewerbliche Speiseeisherstellung	233	201	-13,7	12,6	12,4	-1,4
16	Gaststätten, Beherbergungsunternehmen	25.189	24.429	-3,0	25,2	25,7	+2,0
17	Herstellung von Süßwaren und Zuckerwaren	1.635	1.730	+5,8	31,9	33,8	+6,0
19	Herstellung von Dauerbackwaren	595	563	-5,4	38,5	35,6	-7,6
20	Herstellung von Teigwaren	167	207	+24,0	46,4	58,4	+26,0
21	Industrielle Speiseeisherstellung	107	121	+13,1	25,1	40,5	+61,4
22	Be- und Verarbeitung von Kaffee, Tee	226	228	+0,9	22,6	24,2	+7,0
24	Be- und Verarbeitung von Fisch, Meeresfrüchten	375	399	+6,4	34,3	28,7	-16,5
25	Laboratorien; Fachschulen	53	60	+13,2	9,3	12,2	+31,2
30	Herstellung und Bearbeitung von Feinkost	575	741	+28,9	34,8	36,0	+3,7
32	Herstellung und Bearbeitung von Ölen, Fetten	75	93	+24,0	19,6	28,5	+45,8
33	Herstellung von Fertig- und Tiefkühlkost, Konserven	1.652	1.768	+7,0	37,7	40,1	+6,5
37	Herstellung von Nahrungsmitteln	602	697	+15,8	31,7	29,8	-6,0
40	Herstellung, Be- und Verarbeitung von Tiernahrung	732	814	+11,2	38,8	39,7	+2,3
41	Herstellung von Essig, Aromen und Essenzen	110	125	+13,6	29,8	39,9	+34,0
42	Sektellereien; Herstellung von Schaumweinen	70	80	+14,3	31,2	33,4	+7,2
43	Herstell. von Säften, Konzentraten; Obstmostereien	382	362	-5,2	34,5	28,3	-17,8
45	Mineralbrunnen; Herst. von Erfrischungsgetränken	1.004	995	-0,9	35,2	35,1	-0,1
47	Kühlhäuser; Kunsteisbahnen; Herst. von Roheis	104	96	-7,7	32,2	29,4	-8,6
51	Mühlen	298	302	+1,3	40,0	34,3	-14,2
61	Be- und Verarbeitung von Milch	1.792	1.880	+4,9	35,4	37,3	+5,4
62	Brennereien; Herstellung von Spirituosen	115	120	+4,3	26,0	24,7	-5,1
67	Herstellung von Stärke	104	112	+7,7	28,9	28,2	-2,4
82	Zirkusse	4	4	-	28,4	57,9	-
83	Schausteller	35	38	+8,6	43,0	37,5	-12,8
85	Be- und Verarbeitung von Tabak	131	128	-2,3	11,4	8,1	-28,9
91	Mälzereien	55	68	+23,6	43,1	52,9	+22,8
93	Brauereien	1.089	1.216	+11,7	35,7	39,7	+11,1
94	Be- und Verarbeitung von Geflügel	669	998	+49,2	55,3	48,7	-11,8
95	Be- und Verarbeitung von Fleisch, Wildbret	9.579	12.240	+27,8	52,5	55,2	+5,2
96	Branchentyp. Dienstleist. in der Fleischwirtschaft	2.665	568	-78,7	65,4	42,9	-34,4
	Sonstige ²⁾	1.494	1.344	-			
Summe		62.174	63.166	+1,6	31,7	32,3	+2,0

1) Kleine Fallzahlen können unter Umständen zu hohen prozentualen Veränderungen bzw. stark schwankenden Relationen führen (siehe Wegeunfälle je 1.000 Versicherte). Diese wurden bei Zahlen unter 30 nicht berechnet.

2) Quoten sind aufgrund fehlender Bezugsgrößen nicht ermittelbar.

3) Gefahrtarifstellen nach dem ab 2019 gültigen Gefahrtarif der BGN.

Wegeunfälle je 1.000 Versicherte			Anzeigen auf Verdacht einer Berufskrankheit			Neue Unfallrenten			Neue BK-Renten			Gefahrta- rifstelle ³⁾
2020	2021	Veränd. in v.H. ¹⁾	2020	2021	Veränd. in v.H. ¹⁾	2020	2021	Veränd. in v.H. ¹⁾	2020	2021	Veränd. in v.H. ¹⁾	
4,02	4,80	+19,6	808	643	-20,4	168	155	-7,7	56	164	+192,9	12
1,16	0,76	-34,8	11	15	-	3	2	-	0	3	-	4
2,15	2,35	+9,1	852	642	-24,6	389	336	-13,6	14	23	-	8
5,52	5,58	+1,3	80	79	-1,3	20	23	-	1	2	-	7
2,95	4,89	+65,9	30	27	-	11	5	-	0	1	-	9
3,38	5,47	-	4	8	-	1	5	-	0	0	-	11
2,79	6,99	-	5	7	-	3	2	-	0	0	-	8
5,31	4,18	-21,4	18	20	-	2	3	-	0	0	-	6
3,72	4,43	+19,1	11	27	-	7	0	-	0	0	-	11
4,16	2,62	-	5	2	-	1	0	-	0	0	-	2
3,37	4,07	+20,7	30	41	+36,7	9	10	-	1	3	-	7
3,64	8,30	-	5	4	-	2	3	-	0	1	-	7
3,85	4,23	+9,8	65	68	+4,6	17	29	-	0	0	-	8
5,10	5,04	-1,3	30	32	+6,7	6	10	-	1	3	-	7
3,26	4,44	+36,3	33	39	+18,2	7	5	-	3	1	-	9
6,88	5,31	-	5	5	-	1	0	-	2	0	-	6
3,47	4,51	-	2	1	-	0	1	-	1	0	-	5
2,74	2,78	+1,7	19	22	-	7	7	-	2	1	-	7
3,82	3,38	-11,5	48	69	+43,8	11	16	-	2	1	-	7
3,21	3,52	-	5	2	-	0	0	-	0	0	-	13
4,37	4,29	-1,9	26	23	-	6	4	-	1	5	-	12
3,82	4,48	+17,2	108	102	-5,6	21	22	-	1	1	-	7
2,92	2,24	-	8	5	-	5	3	-	0	0	-	7
3,31	2,92	-	9	15	-	0	1	-	2	1	-	7
0,00	0,00	-	0	0	-	1	1	-	0	0	-	9
2,90	1,24	-	0	1	-	3	5	-	0	0	-	14
2,28	2,62	-	26	14	-	1	1	-	2	4	-	3
1,49	6,40	-	2	2	-	2	3	-	0	0	-	5
3,33	3,48	+4,6	91	90	-1,1	18	20	-	7	8	-	8
4,56	3,52	-22,9	18	15	-	6	6	-	1	0	-	13
2,62	3,11	+18,9	291	298	+2,4	116	116	±0,0	3	8	-	10
1,53	1,51	-1,4	17	13	-	16	7	-	0	1	-	12
			413	393	-	41	52	-	8	17	-	
2,72	3,07	+12,9	3.075	2.724	-11,4	901	853	-5,3	108	248	+129,6	

Umlagerechnung 2021

Ausgaben €		Einnahmen €	
Berufsgenossenschaft			
Unfallentschädigungen	247.477.820,58	Beitragseingänge aus früheren Umlagen	20.829.158,99
Renten, Abfindungen, Beihilfen,	241.253.612,09	Stundungszinsen, Säumniszuschläge	2.457.484,26
Sterbegeld, Unfalluntersuchungen		Zinserträge	-1.271.975,88
Prävention und Erste Hilfe	80.003.235,14	Regress-Einnahmen	29.333.970,54
Vermögensaufwendungen, Beitragsausfälle	10.554.195,00	Entnahme aus den Betriebsmitteln	26.000.000,00
Beitragsnachlässe	37.578.336,82	Übrige Einnahmen	20.993.423,36
Zuführung zu den Altersrückstellungen	31.092,36		
Sonstige Aufwendungen	1.385.614,92		
Löhne und Gehälter	45.365.915,55		
SV-Beiträge, Versorgungsbezüge, Beihilfen	18.762.361,98		
Sachkosten der Verwaltung	2.698.624,00		
Bewirtschaft. v. Grundstücken, Gebäuden, techn. Anlagen, Gegenstände der bewegl. Einrichtung	6.245.374,68		
Aufwendungen für die Selbstverwaltung	132.970,34		
Vergütung an andere für Verwaltungsarbeiten	22.117.038,86		
Verfahrenskosten	827.247,51	Umlagesoll BGN	616.091.378,56
Summe BGN	714.433.439,83	Summe BGN	714.433.439,83
Arbeitsmedizinischer und Sicherheitstechnischer Dienst (ASD*BGN)			
Kosten der arbeitsmedizinischen und sicherheitstechnischen Dienste	24.169.701,86	Beitragseingänge aus früheren Umlagen	7.706.005,48
Vermögensaufwendungen	7.128,91	Zinserträge	-57.779,57
Beitragsausfälle und -außenstände	2.643.353,96	Übrige Einnahmen	3.925.857,33
Zuführung zu den Betriebsmitteln	5.750.000,00		
Sonstige Aufwendungen	3.631.766,79	Umlagesoll ASD*BGN	24.627.868,28
Summe ASD*BGN	36.201.951,52	Summe ASD*BGN	36.201.951,52
Summe Ausgaben	750.635.391,35	Summe Einnahmen	750.635.391,35

Bilanz 2021

Aktiva		€	Passiva		€
Berufsgenossenschaft Nahrungsmittel und Gastgewerbe					
Betriebsmittel					
Barbestand		15.863,93	Betriebsmittel		299.870.238,42
Giroguthaben		55.588.253,41	Verrechnungsposition		1.149.439,94
Sonstige Bestände an Zahlungsmitteln		5.120,61	Beitragsvorschüsse und Sicherheitsleistungen		626.793.811,84
Umlagesoll BGN ohne Lastenverteilung (LV)		528.120.656,23	Sozialversicherungsbeiträge und Steuern		1.282.628,08
Umlagesoll LV nach Neurenten		28.733.136,92	Sonstige kurzfristige Verbindlichkeiten		27.665.580,08
Umlagesoll LV nach Entgelten		59.237.585,41			
Umlagesoll ASD*BGN		24.627.868,28			
Forderung aus der Lastenverteilung		20.369.528,13			
Sonstige Forderungen		7.518.386,93			
Termin- und Spareinlagen		191.500.406,13			
Wertpapierfonds		25.881.056,42			
Rechnungsabgrenzung		15.163.835,96			
Summe		956.761.698,36	Summe		956.761.698,36
Rücklage					
Giroguthaben		11.959,15	Rücklage		158.250.797,94
Wertpapierfonds		158.043.839,34			
Sonstige Bestände und Forderungen		194.999,45			
Summe		158.250.797,94	Summe		158.250.797,94
Verwaltungsvermögen					
Verrechnungsposition		951.920,44	Verwaltungsvermögen		198.037.490,53
Giroguthaben		17.297.959,29	Sicherheitseinbehalte		24.653,60
Termin- und Spareinlagen		38.202.321,63			
Sonstige liquide Bestände und Forderungen		57.397,63			
Grundpfandrechte		7.863.991,25			
Darlehen		1.672.757,29			
Beteiligungen		46.000,00			
Gegenstände der beweglichen Einrichtung für die Verwaltung		3.333.715,00			
Grundstücke, Gebäude und techn. Anlagen für die Verwaltung		82.218.945,20			
Darlehen und Beteiligungen an Gemeinschaftseinrichtungen		46.417.136,40			
Mittel aus Altersrückstellungen		164.127.698,87	Altersrückstellungen		164.127.698,87
Summe		362.189.843,00	Summe		362.189.843,00
Bilanzsumme Aktiva		1.477.202.339,30	Bilanzsumme Passiva		1.477.202.339,30

Geschäftszahlen 2020 – 2021

	2020	2021	Veränderung in v.H.
Unternehmen	230.016	225.441	-2,0
Betriebsstätten	388.501	387.961	-0,1
Vollarbeiter ¹⁾	1.701.201	1.670.582	-1,8
Versicherte ²⁾	3.045.916	2.991.469	-1,8
Entgelte in Mrd. Euro	43,416	44,341	+2,1
Gemeldete Unfälle	147.068	145.434	-1,1
davon meldepflichtig			
Arbeitsunfälle	53.878	53.986	+0,2
Wegeunfälle	8.296	9.180	+10,7
Meldepflichtige Unfälle	62.174	63.166	+1,6
Zahnerkrankungen	44	35	-20,5
Wirbelsäulenerkrankungen	135	216	+60,0
Lärmschwerhörigkeit	390	429	+10,0
Atemwegserkrankungen	417	336	-19,4
Hauterkrankungen	1.533	1.158	-24,5
Sonstige	556	550	-1,1
Anzeigen auf Verdacht einer Berufskrankheit	3.075	2.724	-11,4
Neue Arbeitsunfallrenten	664	594	-10,5
Neue Wegeunfallrenten	237	259	+9,3
Neue Unfallrenten	901	853	-5,3
Neue BK-Renten	108	248	+129,6
Laufende Rentenfälle	37.740	37.022	-1,9
Heilbehandlung	180.593.954	175.702.832	-2,7
davon ambulant	81.991.817	79.109.702	-3,5
stationär	59.554.188	56.869.820	-4,5
Verletztengeld incl. SV-Beiträge	57.942.102	54.430.553	-6,1
Teilhabe	17.586.179	17.344.435	-1,4
Renten	234.496.927	234.007.133	-0,2
Sonstige	7.054.993	7.246.479	+2,7
Entschädigungsleistungen	497.674.155	488.731.433	-1,8
Prävention	82.974.926	80.002.694	-3,6
Verwaltungskosten	99.444.661	95.322.285	-4,1
Umlagesoll	602.627.384	616.091.379	+2,2
Umlagesoll ASD*BGN	25.757.605	24.627.868	-4,4

1) Die Zahl der Vollarbeiter errechnet sich aus der uns gemeldeten Zahl der geleisteten Arbeitsstunden.
Der allgemeine Richtwert für Arbeitnehmer betrug 2020 1.520 und 2021 1.540 Arbeitsstunden für einen Vollarbeiter.

2) Die Zahl der Versicherten berücksichtigt Art und Dauer der Beschäftigung nicht.
Gezählt werden hier alle Personen, die im Laufe eines Jahres unter dem Versicherungsschutz der BGN stehen („Kopfzahlen“).

Notizen

A series of horizontal dotted lines for writing notes.

Berufsgenossenschaft Nahrungsmittel und Gastgewerbe
Dynamostraße 7-11
68165 Mannheim
www.bgn.de

