

Unterweisungskurzgespräch



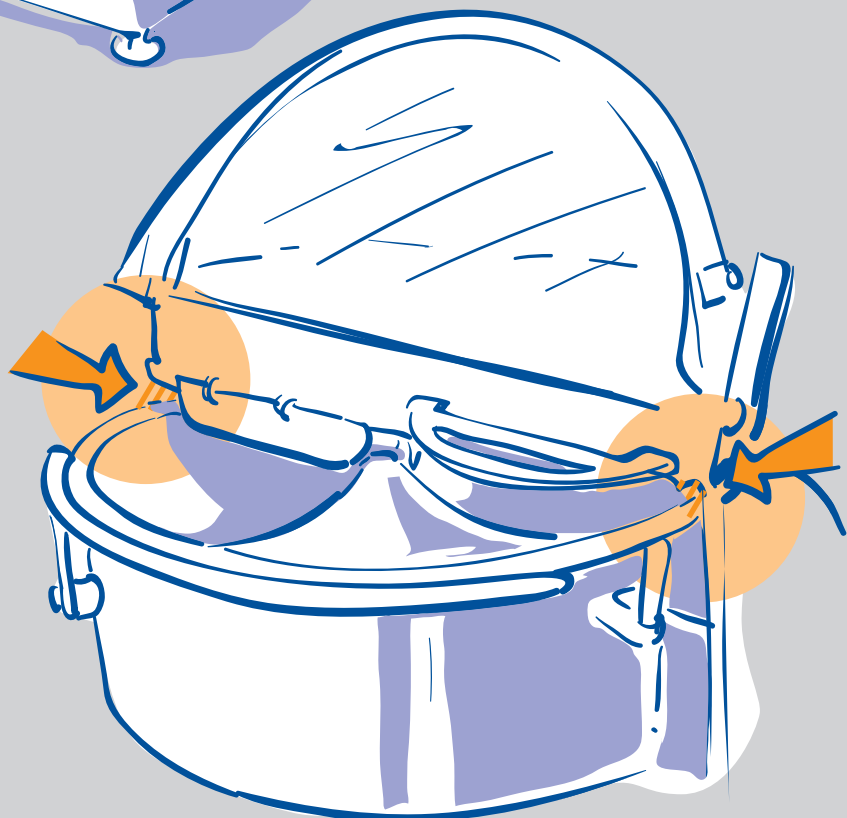
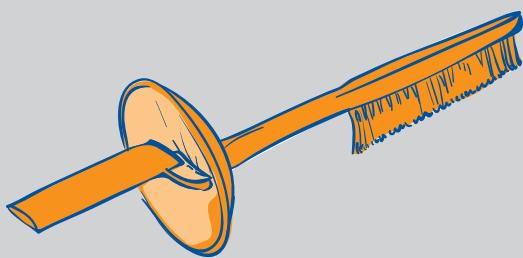

Kutter

- Lektion 1: Gefahrenstellen und Schutzeinrichtungen
- Lektion 2: Arbeiten am Kutter
- Lektion 3: Reinigen und rüsten
- Lektion 4: Gesund am Kutter arbeiten

Informationen für Unterweisende
Wissenstest mit Lösung
Dokumentation


Lektion 1

Gefahrenstellen und Schutzeinrichtungen:
Was muss ich wissen?



Lektion 2

Arbeiten am Kutter:
Was muss ich beachten?



Sicherheitscheck



Jugendarbeitsschutzgesetz



Ausschalten

Lektion 3

Reinigen und rüsten:
Wie arbeite ich richtig?



Messerabdeckung und
Schutzhandschuhe



Kuttermesserbürste



Schnitthemmende
Handschuhe



Messerausbau




Transport



Lektion 4

Gesund am Kutter arbeiten:
Was kann ich tun?



Hebehilfe



Lärmschutz



Hautschutz

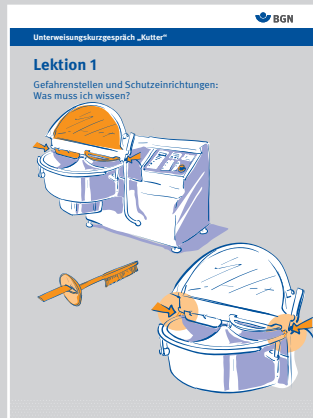


Zieh- und Schiebehilfe

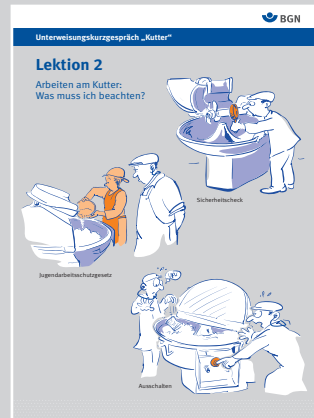


Ausgleichsübungen

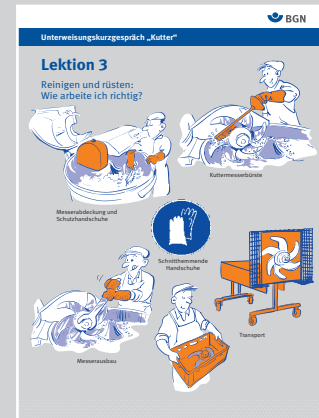
Informationen für Unterweisende



- Gefahrenstellen:
 - Messersatz
 - Zufallender Deckel
- Schutzvorrichtungen:
 - Messerwellenbremse
 - Lärmschutzdeckel
 - Rückschlagklappe
 - Kuttermesserbürste zum Reinigen



- Tägliche Sichtprüfung des Messersatzes und der Schutzvorrichtungen
- Jugendarbeitsschutzgesetz beachten (mind. 16 Jahre, in Ausbildung, unter Aufsicht)
- In kritischen Situationen Maschine ausschalten



- Reinigen:
 - Messerabdeckhaube beim Reinigen benutzen
 - Kuttermesserbürste einsetzen
- Rüsten:
 - Sicherer Transport
 - Schnitthemmende Handschuhe tragen
 - Geeignetes Werkzeug benutzen
 - Schnitthemmende Handschuhe tragen
 - Sicherer Transport
 - Schutzhandschuhe tragen



- Am bzw. in der Nähe des Kutters Lärmschutz tragen und wenn möglich Deckel schließen
- Hebehilfen einsetzen
- Bei Rückenbelastungen Tätigkeiten abwechseln
- Ausgleichsübungen durchführen
- Hautschutz anwenden

Hinweis:

Den besten Effekt erzielen Sie, wenn Sie das Unterweisungskurzgespräch direkt vor Ort führen.




Finde die 7 Fehler



Lösung




Jugendarbeits-
schutzgesetz
beachten



Sicher transportieren

Kutter regelmäßig
kontrollieren



Nicht in den lau-
fenden Kutter greifen



Gehör-
schutz
benutzen



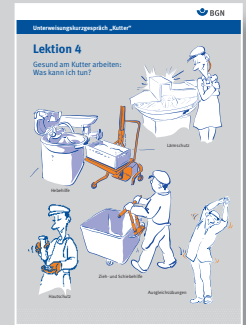
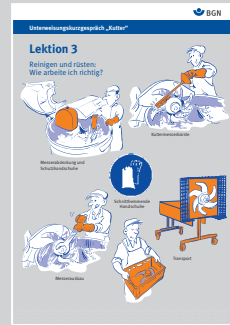
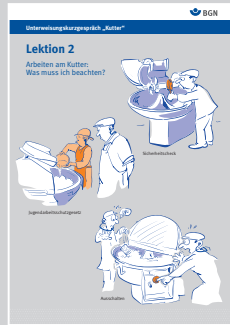
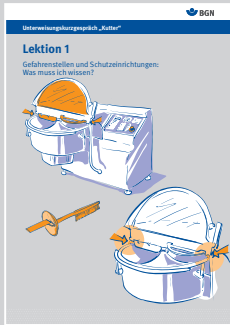
Hebehilfen
benutzen



Schutzhandschuhe
benutzen



Dokumentation



Namen und Unterschriften der Teilnehmer

_____	_____	_____
_____	_____	_____
_____	_____	_____
_____	_____	_____
_____	_____	_____
_____	_____	_____
_____	_____	_____

Unterwiesen durch:

Ort, Datum

Unterschrift