

Unterweisungskurzgespräch




Erste Hilfe

- Lektion 1: Wichtige Informationen
- Lektion 2: Erste Maßnahmen
- Lektion 3: Sofortmaßnahmen
- Lektion 4: Notruf
- Lektion 5: Nachgehende Organisation

Informationen für Unterweisende
Wissenstest mit Lösung
Dokumentation

Lektion 1

Wichtige Informationen:
Was muss ich vorher wissen?



+

Erste Hilfe

Auffinden einer Person

<p>Grundsätze !</p> <ul style="list-style-type: none"> Ruhe bewahren Unfallstelle sichern Eigene Sicherheit beachten 	<p style="font-size: 0.8em;">Person ggf. aus dem Gefahrenbereich retten</p>	<p>Notruf ☎</p> <ul style="list-style-type: none"> Wo geschah es? Was geschah? Wie viele Verletzte? Welche Art von Verletzungen? Warten auf Rückfragen!
---	---	--

nicht vorhanden
um Hilfe rufen

Atmung prüfen
Herzschlag kontrollieren
Herzdruckmassage

keine normale Atmung
Notruf
AED nutzen

30x Herzdruckmassage
2x Beatmung
Herzdruckmassage

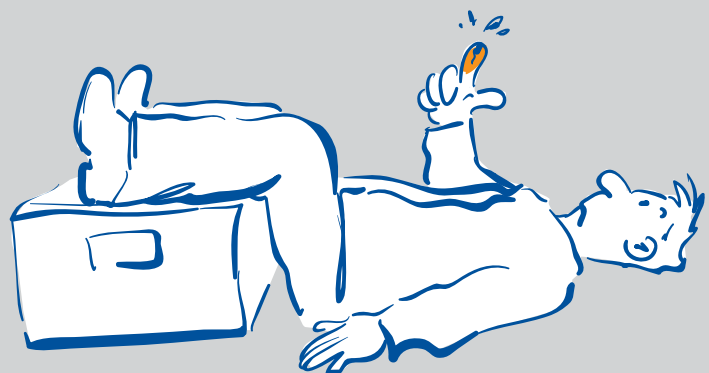
Lektion 2

Erste Maßnahmen:
Was muss ich tun?



Lektion 3

Sofortmaßnahmen:
Welche muss ich wann anwenden können?




Lektion 4

Notruf: Wer muss informiert werden?



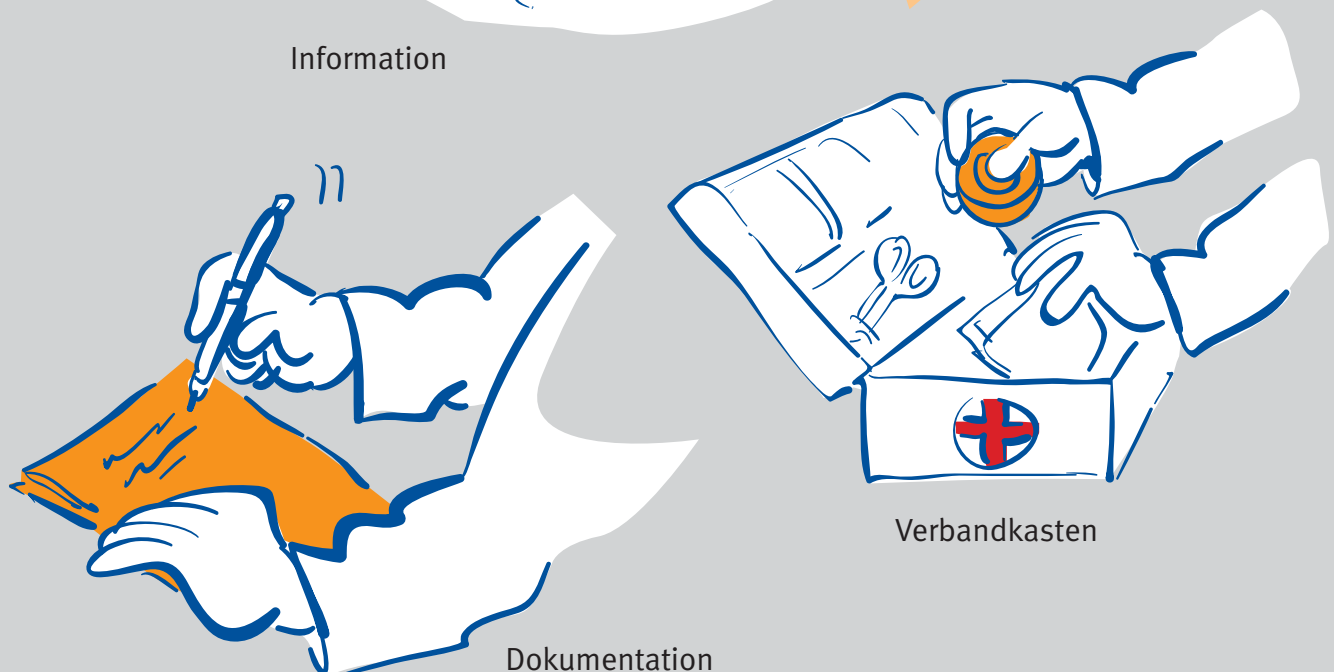
Lektion 5

Nachgehende Organisation:
Was kommt danach?



Arzt

Information



Verbandkasten

Dokumentation


Informationen für Unterweisende



- Erreichbarkeit (Ersthelfer)/ Standorte (Verbandkasten)
- Mitarbeiter zur Ersthelfer-ausbildung motivieren (Mitarbeiterpflicht)
- Erste-Hilfe-Plakat erläutern



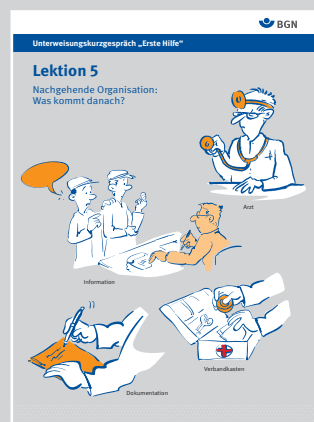
- Grundsatz: Helfen ist Pflicht
- Ruhe bewahren
- Vor Sofortmaßnahme selbst schützen; Einmalhandschuhe tragen
- Ggf. Verletzte bergen
- Unfallstelle absichern



- Bei Bewusstlosigkeit:
 - Mit Atmung: stabile Seitenlage
 - Ohne Atmung: Druckmassage und Beatmung
- Bei Blutungen:
 - Wunde keimfrei bedecken,
 - ggf. Druckverband anlegen
- Abgetrennte Körperteile keimfrei und kühl verpacken
- Bei leichter Verbrennung: unter fließendem Wasser kühlen
- Schwere Verbrennungen mit keimfreien Tüchern abdecken
- Schocklage erklären
- Sofortmaßnahmen üben




- Ersthelfer herbeirufen
- Notruf möglichst vom Festnetz aus tätigen (Information nächstgelegener Leitstelle)
- Wo, was, wie viele, welche?
- Warten auf Rückfrage
- Einweiser für Rettungsdienst festlegen
- Notrufmeldung üben
- Innerbetrieblichen Notfallplan erläutern




- Führungskräfte informieren
- D-Arzt aufsuchen
- Verbandkasten auffüllen
- Dokumentation der Erste-Hilfe-Leistung
- Mitwirkung bei der Unfalluntersuchung bzw. -anzeige


Hinweis:
Den besten Effekt erzielen Sie, wenn Sie das Unterweisungskurzgespräch direkt vor Ort führen.




Finde die 11 Fehler



Lösung




Wiederbelebung:
Druckmassage und
Beatmung




Unfallstelle
absichern




Atmung prüfen




Sofortmaßnahmen
gleich einleiten



Brandwunden
kühlen/keimfrei
abdecken




Notruf möglichst
vom Festnetz aus
tätigen



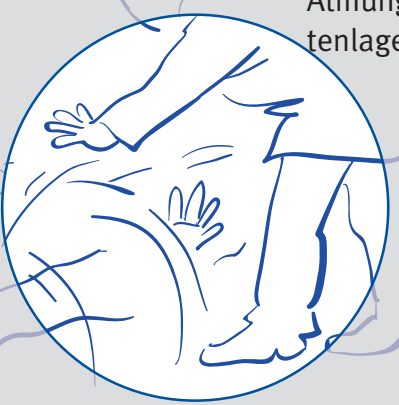
Ruhe bewahren,
Helfen ist Pflicht




Druckverband
anlegen



Selbstschutz:
Einmalhandschuhe
tragen


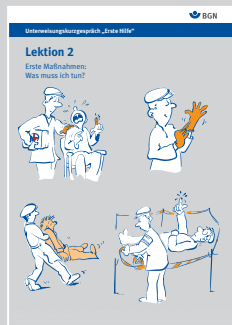


Bei vorhandener
Atmung stabile Sei-
tenlage anwenden



Abgetrennte
Körperteile
keimfrei und
kühl verpacken

Dokumentation



Namen und Unterschriften der Teilnehmer

_____	_____	_____
_____	_____	_____
_____	_____	_____
_____	_____	_____
_____	_____	_____
_____	_____	_____
_____	_____	_____

Unterwiesen durch:

Ort, Datum

Unterschrift