

Unterweisungskurzgespräch



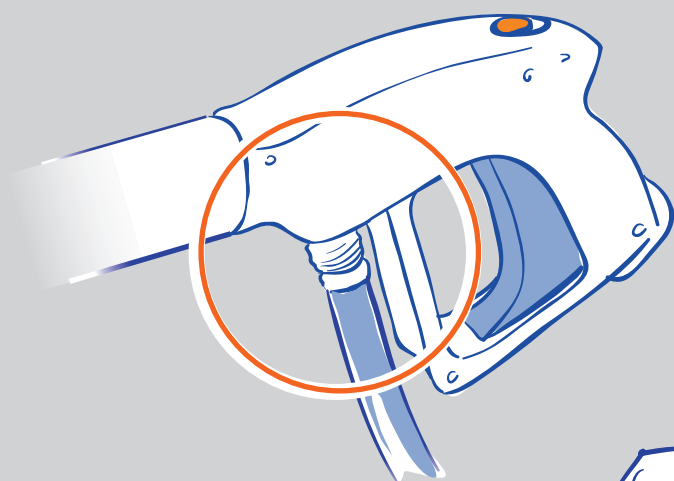
Hochdruck- und Schaumreiniger

- Lektion 1: Vor der Arbeit
- Lektion 2: Schutzausrüstung
- Lektion 3: Arbeiten mit dem Reiniger
- Lektion 4: Nach der Arbeit
- Lektion 5: Im Notfall
- Lektion 6: Gesundheitsgefahren

Informationen für Unterweisende
Wissenstest mit Lösung
Dokumentation

Lektion 1

Vor der Arbeit:
Was muss ich tun?



Lektion 2

Schutzausrüstung:
Was ist wichtig?



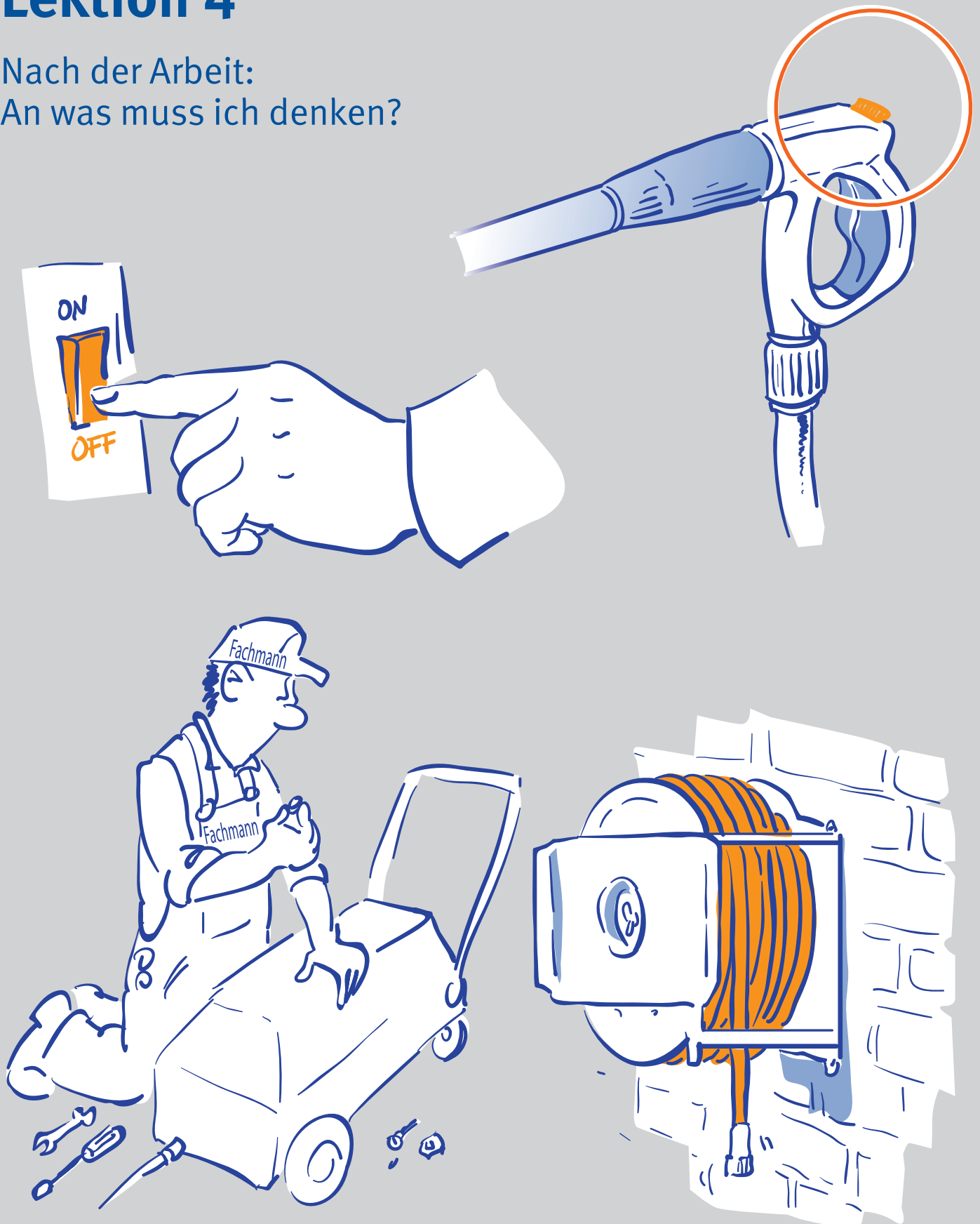
Lektion 3

Arbeiten mit dem Reiniger:
Wann wird es gefährlich?



Lektion 4

Nach der Arbeit:
An was muss ich denken?



Lektion 5

Im Notfall: Was muss ich wissen?

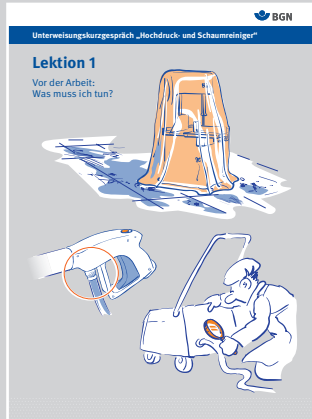


Lektion 6


Gesundheitsgefahren:
Wie bleibe ich gesund?



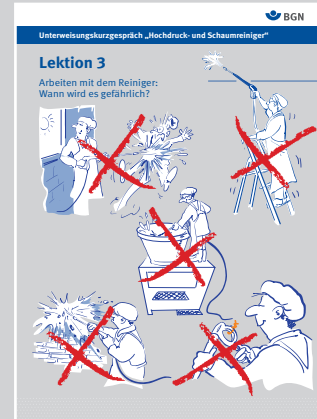
Informationen für Unterweisende



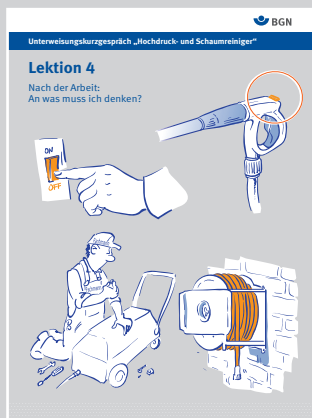
- Elektrische und empfindliche Bauteile abdecken
- Vor der Arbeit überprüfen:
 - Pistole: Schlauch, Anschlüsse, Verriegelungseinrichtung
 - Hochdruckreiniger: Elektrik, Anschlüsse, Bremse
- Richtige Düse auswählen
- JArbSchG beachten



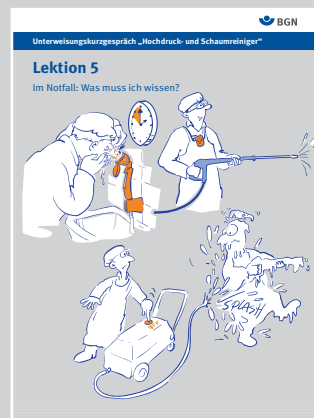
- Körperschutzausrüstung: Schutzbrille, Handschuhe, Schuhe, Schürze, ggf. Gehörschutz
- Bei Arbeiten mit Chemikalien zusätzlich:
 - Gesichtsschutz
 - Atemschutz
 - Chemikalienschutzanzug



- Strahl nicht auf Menschen/stromführende Teile richten
- Podeste benutzen
- Nicht auf Maschinen steigen
- Maschinen- und Reinigungsmittelhersteller-Vorgaben beachten
- Fahrbare Geräte nicht am Schlauch ziehen
- Griff nicht manipulieren



- Gerät ausschalten
- Pistole: Druck entlasten und sichern
- Instandhaltung nur durch befähigte Personen
- Schlauch und andere Leitungen aufrollen
- Bei Benutzung von Chemikalien Schlauch nachspülen



- Augenverletzung:
 - Mit Wasser ausspülen
 - Arzt aufsuchen (Etikett mitnehmen)
- Gefährliche Einzelarbeit: Personennotsignal oder organisatorische Maßnahmen
- Stromunfall: Stromzufuhr abstellen, Rettungsmaßnahmen beachten, Arzt aufsuchen



- Zeitdruck vermeiden
- Hautschutz und -pflege
- Hilfsmittel benutzen
- Ergonomisch arbeiten
- Rücken durch Training stärken

Finde die 10 Fehler !



Lösung




Helfen, statt spotten

Raum nur mit
Schutzkleidung
betreten

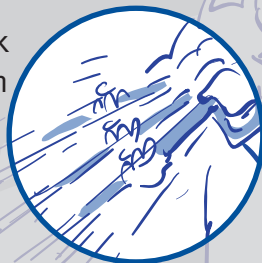


Auf sicheren
Stand achten



JArbSchG
beachten

Ohne Zeitdruck
arbeiten



Schutzstiefel
tragen



Auf Stolperfallen
achten



Schutzbrille
tragen



Abzug nicht
fixieren

Gerät vor dem
Benutzen
überprüfen



Dokumentation



Namen und Unterschriften der Teilnehmer

Unterwiesen durch:

Ort, Datum

Unterschrift