

Prämienverfahren 2026 für das Gastgewerbe

Erläuterungen zum Branchenfragebogen

Mit unserem Prämienverfahren wollen wir betriebliche Maßnahmen der Arbeitssicherheit und des Gesundheitsschutzes fördern, die über die gesetzlich vorgeschriebenen Mindestanforderungen im Arbeitsschutz hinausgehen. So beziehen sich auch alle Fragen des Prämienbogens auf Maßnahmen, die über das normale Maß hinausgehen.

Um eine Prämie zu erhalten, muss Ihr Unternehmen einen Großteil dieser aufgeführten Extra-Maßnahmen umsetzen. Jede umgesetzte Extra-Maßnahme bringt Punkte. Die genaue Punktzahl ist in diesem Erläuterungsbogen jeweils hinter dem Hinweis zu der einzelnen Frage angegeben.

Insgesamt können Sie im Hauptblock 164 Punkte erreichen. Die notwendige Mindestpunktzahl für einen Prämienanspruch liegt bei 130 (80% der Gesamtpunktzahl im Hauptblock).

Der Bonusblock bietet darüber hinaus die Möglichkeit, weitere Punkte (max. 104) zu erhalten, die für eine Erreichung der erforderlichen **Mindestpunktzahl von 130 Punkten** angerechnet werden können.

Wenn Ihr Unternehmen die 130-Punkte-Hürde schafft, zahlt Ihnen die BGN pro rechnerisch Vollbeschäftigten 25 EUR Prämie aus. Sie sehen, auch für Kleinbetriebe ist unser Prämienverfahren attraktiv. Betriebe mit einem bis zwanzig rechnerisch Vollbeschäftigten erhalten die Mindestprämie von 500 EUR. Für Großbetriebe ab 4.000 rechnerisch Vollbeschäftigten gibt es eine Obergrenze bei der Prämienzahlung. Sie liegt bei 100.000 EUR.

Wichtige Hinweise:

- Grundvoraussetzung für die Teilnahme am Prämienverfahren ist eine vorhandene, aktuelle und vollständige Gefährdungsbeurteilung.
- Wenn Sie Personen in verschiedenen BGN-Branchen beschäftigen, füllen Sie bitte nur den Fragebogen derjenigen Branche aus, in der Ihr Unternehmen schwerpunktmäßig tätig ist.
- Mit Ihrer Unterschrift unter dem Fragebogen bestätigen Sie die Richtigkeit Ihrer Angaben. Die BGN wird neben Plausibilitätsprüfungen auch stichprobenmäßige Überprüfungen in Unternehmen durchführen. Bei falschen Angaben wird die Prämie aberkannt und das Geld muss zurückgezahlt werden.
- Zeitarbeitsfirmen müssen sicherstellen und nachweisen, dass die mit „ja“ angekreuzten prämierten Maßnahmen auch den Beschäftigten zugutekommen, die in fremde Betriebe entsendet werden und damit nicht mehr dem unmittelbaren Einfluss des Zeitarbeitsunternehmers unterliegen. Dies kann z. B. durch dokumentierte Arbeitsplatzbesichtigungen bzw. Betriebsbegehungen vor der Disposition der Beschäftigten erfolgen. Alternativ können sich Zeitarbeitsfirmen von ihren Kunden schriftlich bestätigen lassen, dass diese aktuell erfolgreich am Prämienverfahren der BGN teilnehmen. Für die in solchen prämierten Betrieben durchschnittlich tätigen Zeitarbeitnehmer/innen kann dann die Anzahl der rechnerisch Vollbeschäftigten auf dem Prämienbogen vermerkt werden. Bei Unklarheiten steht das Team Prämienverfahren für Fragen zur Verfügung.
- Wird in einer Betriebsstätte bzw. an einem Einsatzort eine Abweichung zu entsprechenden Angaben des Unternehmens festgestellt, die zu einer Aberkennung der prämierten Maßnahme führt, gilt dies für das gesamte Unternehmen.
- Ein Tipp: Sammeln Sie alle „Belege“ wie z. B. Dokumentationen Ihrer Maßnahmen oder Seminarbescheinigungen in einem Ordner. Diese Unterlagen sind nur auf Anforderung einzureichen, in jedem Fall vor Ort aber als Nachweis vorzuhalten.
- Fragen zu unstimmigen Prämienanträgen mit Klärungsbedarf seitens der BGN müssen vom Unternehmer innerhalb der vorgegebenen Frist beantwortet werden. Sollte die Frist ohne Klärung von Seiten des Unternehmers verstreichen, gelten die Voraussetzungen je nach Sachlage für den Erhalt der Prämie oder für den kompletten Prämienanspruch als nicht erfüllt. Der Prämienanspruch ist damit erloschen bzw. kann nur teilweise gewährt werden.



Auskunft zum Datenaustausch:

Sofern es für Qualitätskontrollen oder zur Kundenorientierung notwendig ist, werden die Daten im Bereich Prämienverfahren intern mit dem Bereich Mitglieder und Beitrag ausgetauscht (z. B. Abgleich der Vollbeschäftigtenzahlen auf Basis des Lohnnachweises). Ihre Daten behandeln wir darüber hinaus selbstverständlich vertraulich. Eine Weitergabe an weitere Stellen oder externe Dritte erfolgt nicht.

Für Auskünfte steht Ihnen unser Team Prämienverfahren gerne zur Verfügung:

Telefon: 0621 4456-3636 / E-Mail: praemienverfahren@bgn.de

Weitere Informationen finden Sie auf unserer Homepage www.bgn.de/1386 / Shortlink 1386.

Nachfolgend finden Sie Erläuterungen zu den einzelnen Fragen des Prämienbogens sowie die Angabe der jeweiligen Punktzahl.

1	Anzahl der versicherten Personen (von allen am Prämienverfahren teilnehmenden Betriebsstätten Ihres Unternehmens)	
1.1	<p>Unter Personen werden pflicht- oder freiwillig versicherte Unternehmer, deren Ehepartner und Beschäftigte verstanden. Um die Anzahl der rechnerisch Vollbeschäftigten zu ermitteln, müssen die jährlichen Arbeitsstunden inkl. Überstunden, abzüglich Fehlzeiten (wie z. B. Urlaubs- / Krankheitszeiten, Kurzarbeit) von Unternehmern und Beschäftigten addiert (entspricht Ihrer Meldung per Lohnnachweis) und anschließend durch 1.600 (gemäß BGN-Satzung §42) geteilt werden. Das Ergebnis wird dann eine Stelle nach dem Komma kaufmännisch gerundet.</p> <p>Bsp.: Ergeben sich rein rechnerisch 4,4 Personen, dann wird auf 4 abgerundet. 4,5 Personen werden auf 5 Personen aufgerundet.</p>	
2	Arbeitsschutz-Organisation (max. 52 Punkte)	Punkte
2.1	<p>Die vorgeschriebene Mindestzahl der betrieblichen Ersthelfer muss die einzelnen Abteilungen eines Unternehmens sowie ggf. Schichtarbeit berücksichtigen und beträgt entsprechend der DGUV Vorschrift 1:</p> <ul style="list-style-type: none">• bei 2 bis 20 anwesenden Beschäftigten → 1 Ersthelfer• bei mehr als 20 anwesenden Beschäftigten → in Verwaltungs- und Handelsbetrieben 5 % → in sonstigen Betrieben 10 %. <p>Sie erhalten Prämienpunkte, wenn Sie in Ihrem Betrieb mehr Beschäftigten – als vorgeschrieben – ermöglichen, sich zum Ersthelfer ausbilden zu lassen. Ihr Nutzen: Sie verfügen in Ihrem Unternehmen im Notfall zuverlässig über eine hohe Handlungskompetenz, schnell und überlegt das Richtige tun zu können – im Extremfall sogar Leben zu retten. Die Lehrgangskosten für die Erste-Hilfe-Ausbildung Ihrer Beschäftigten übernimmt die BGN.</p> <p><i>Nachweis: Bescheinigung der Ausbildungsorganisation</i></p>	4
2.2	<p>Die Mindestanforderung: Maschinen, Geräte und Anlagen dürfen nicht betrieben werden, wenn sie sicherheitstechnische Mängel aufweisen. Dazu gehören z. B. defekte Schutzabdeckungen an Maschinen, ein beschädigter Stecker, ein defekter Schutzleiter etc.</p> <p>Prämienpunkte gibt es, wenn Sie die Meldung sicherheitstechnischer Mängel zuverlässig organisiert und kommuniziert haben, z. B. auf einer Personalversammlung oder im Rahmen Ihrer Besprechungen / Unterweisungen. Es gibt eine betriebliche Anweisung, Mängel zu melden. Die Meldung erfolgt schriftlich nachweisbar. Ihre Beschäftigten wissen, wem sie melden. Einen guten Organisationsrahmen bietet ein betriebliches Meldewesen. Die BGN stellt zur Dokumentation ein digitales Meldeformular für Sicherheitsbeauftragte zur Verfügung: Meldeformular für SIBE zum digitalen Unterschreiben.</p> <p><i>Nachweise: z. B. Meldeformulare, Poster zur Meldepflicht, Meldepflicht in Leitsätzen, Protokoll der Personalversammlung, Dokumentation der Unterweisung</i></p>	6



2.3	<p>Die Mindestanforderung: Schutzeinrichtungen an Maschinen, Geräten und Anlagen dürfen nicht manipuliert werden. Dafür muss der Unternehmer sorgen.</p> <p>Prämienpunkte gibt es, wenn Sie das Manipulationsverbot zur Chefsache machen und in Ihren betrieblichen Leitsätzen / Leitlinien festschreiben („Die Manipulation von Schutzeinrichtungen wird in unserem Unternehmen nicht geduldet und wird bestraft.“). Sie haben das Manipulationsverbot und die Konsequenzen bei Missachtung des Verbots unmissverständlich und ausdrücklich kommuniziert und überprüft, z. B. auf einer Personalversammlung, im Rahmen Ihrer Besprechungen / Unterweisungen oder mit Poster / Aushang. Auch die externen Service-Techniker wissen, dass in Ihrem Unternehmen ein Manipulationsverbot ernst genommen, überprüft und geahndet wird.</p> <p>Hintergrund: Manipulationen von Schutzeinrichtungen sind eine häufige Ursache von zum Teil schweren Unfällen an Arbeitsmitteln.</p> <p><i>Nachweise: z. B. Protokoll der Personalversammlung, Dokumentation der Unterweisung, Leitsätze / Leitlinien, Poster</i></p>	6
2.4	<p>Die Mindestanforderung: Der Unternehmer muss seine Beschäftigten unterweisen, welche möglichen Gefährdungen in ihren jeweiligen Arbeitsbereichen auftreten können und wie sie die Gefährdungen vermeiden und sicher arbeiten. Unterweisen muss er neue Beschäftigte vor dem ersten Arbeitsbeginn und alle anderen in regelmäßigen Abständen (mindestens einmal jährlich). Pflicht ist auch die Dokumentation der durchgeführten Unterweisungen.</p> <p>Prämienpunkte gibt es, wenn Sie ein betriebliches Organisationssystem (z. B. ein Datenbanksystem) einsetzen, das Ihnen die anstehenden Unterweisungen meldet, Unterweisungstermine organisiert und die Unterweisungsdokumentationen verwaltet. Bei der BGN gibt es Unterweisungskurzgespräche (UKG) zu ca. 30 Themen, z. B. Erste Hilfe, Brand-, Hautschutz, Reinigungsmittel, Heben und Tragen, Leitern und Tritte, Stolpern / Rutschen / Stürzen, Alkohol, Flüssiggas, Betriebsfahrten, Laden und Sichern (Infos: www.bgn.de/1639 / Shortlink 1639). Mit den Materialien können Sie themenbezogene Unterweisungen durchführen. Das Bildmaterial verdeutlicht Gefahrenschwerpunkte und arbeitet mit Bildern statt mit Worten. Was gelernt wurde können Sie am Ende jedes UKG mit einem kleinen Wissenstest überprüfen. Eine Dokumentationshilfe finden Sie ebenfalls am Ende der UKG.</p> <p><i>Nachweis: Nutzung der BGN-Unterweisungskurzgespräche mit Dokumentation, z. B. im Unterweisungsnachweis</i></p>	10
2.5	<p>Zur Erreichung der Prämienpunkte genügt es, wenn Sie den GDA-OrgaCheck unter www.gda-orgacheck.de durchgeführt und damit Ihren Betrieb systematisch überprüft und dies schriftlich dokumentiert haben.</p> <p>Für AMS: Die Bescheinigung bzw. das Zertifikat bestätigt die Übereinstimmung Ihres Arbeitsschutzmanagementsystems mit einem dieser Standards: DIN ISO 45001, Nationaler Leitfaden für Arbeitsschutzmanagementsysteme, OHRIS, ASCA oder Gütesiegel „Sicher mit System“.</p> <p><i>Nachweise: z. B. vorhandene Bescheinigung / vorhandenes Zertifikat / Dokumentation</i></p>	10
2.6	<p>Die Mindestanforderung: Der Unternehmer (Arbeitgeber) muss die einzelnen betrieblichen Tätigkeitsbereiche auf eventuelle Gefährdungen für die Gesundheit und Sicherheit der Beschäftigten überprüfen und beurteilen (Gefährdungsbeurteilung). Die Ergebnisse muss er schriftlich festhalten (Dokumentation).</p> <p>Prämienpunkte gibt es, wenn Sie Ihre Beschäftigten aktiv in die Beurteilung ihres Arbeitsplatzes einbeziehen. Ihr Nutzen: Die Beschäftigten werden sensibilisiert, Schwachstellen aufzuspüren und auch zu melden. Und sie werden Verbesserungsmaßnahmen eher akzeptieren, wenn sie selbst mitarbeiten können. Die aktive Beteiligung der Beschäftigten stärkt ihre Eigenverantwortung für gesundheitsgerechtes Verhalten.</p> <p><i>Nachweise: z. B. Protokolle, Dokumentation in der Gefährdungsbeurteilung, wonach die Beschäftigten einbezogen wurden</i></p>	10





2.7	<p>Die Mindestanforderung: Die Abläufe für Notfälle (z.B. Brand, Extremwetter, Blackout, Ammoniakfreisetzung, technische Ausfälle, Anschlag, Überfall) sind festgelegt (Rettungskette / Evakuierungsplan / Schutzmaßnahmen) und die Beschäftigten werden hierzu regelmäßig unterwiesen. Im Notfall schnell und überlegt richtig handeln, das erfordert Wissen und Können. Mit der Zeit aber geht beides mehr und mehr verloren, wenn man es nicht abrufen muss. Deshalb ist es wichtig, das richtige Handeln im Notfall immer wieder zu trainieren – am besten mit Räumungsübungen unter realistischen Bedingungen. Das erhöht die Handlungssicherheit der Beschäftigten in solch stressigen Ausnahmesituationen. Außerdem werden bei den Übungen eventuelle Schwachstellen in der Notfallplanung sichtbar.</p> <p>Werden die Notfall-Abläufe mindestens einmal im Jahr – noch besser öfter – mit allen Beschäftigten trainiert, diese Trainings dokumentiert und die in den Notfallplänen beschriebenen Abläufe entsprechend einer zu erfolgenden Auswertung angepasst, gibt es Prämienpunkte.</p> <p><i>Nachweise: z. B. Unterweisungsdokumentation mit Unterschriften / Konzept für regelmäßige Notfallübungen</i></p>	6
3	Aus- und Fortbildung (max. 34 Punkte)	
3.1	<p>Digitales Format für fest terminierte Seminare. Lernbegleitende / Referenten und Teilnehmende schalten sich zu einem fest vereinbarten Zeitraum in einem digitalen Raum zusammen und führen die Veranstaltung gemeinsam durch. Mikrofon und Webkamera sind zur Teilnahme notwendig.</p> <p>Prämienpunkte gibt es, wenn Sie oder ein Beschäftigter Ihres Unternehmens in den Jahren 2024 - 2026 an einem Web-Seminar der BGN teilgenommen haben, das nicht verpflichtend ist und die Teilnahmedauer über alle besuchten Veranstaltungen mindestens 3 Stunden betragen hat.</p> <p>Keine Prämienpunkte gibt es, wenn das Seminar als Pflichtmaßnahme im Kompetenzzentren- / Unternehmermodell genutzt wird / gilt.</p> <p>BGN-Web-Seminare finden Sie unter: www.bgn.de/seminare/web-seminare</p> <p><i>Nachweis: z. B. Bescheinigung der BGN über erfolgreiche Seminarteilnahme</i></p>	10
3.2	<p>Digitales Selbstlern-Format. Es wird ein längerer Zeitraum (4 Wochen bis 6 Monate) gegeben, in dem die eigene Bearbeitungszeit der Seminarinhalte frei gewählt werden kann. Austausch mit Lernbegleitenden sowie Mitlernenden ist über die Plattform möglich.</p> <p>Prämienpunkte gibt es, wenn Sie oder ein Beschäftigter Ihres Unternehmens in den Jahren 2024 - 2026 an einem Online-Seminar der BGN oder FSA teilgenommen haben.</p> <p>Keine Prämienpunkte gibt es, wenn das Seminar als Pflichtmaßnahme im Kompetenzzentren- / Unternehmermodell genutzt wird / gilt. Entgegen dem generellen Ausschluss erhalten Sie auch Punkte bei Absolvierung von mindestens einem Wahlmodul in der elektronischen Fortbildungsmaßnahme des Kompetenzzentrenmodells (www.bgn.de/seminare/suche/KPZ_FB).</p> <p>BGN-Online Seminare finden Sie unter: www.bgn.de/seminare/online-seminare</p> <p><i>Nachweis: z. B. Bescheinigung der BGN über erfolgreiche Seminarteilnahme</i></p>	10
3.3	<p>Prämienpunkte gibt es, wenn Sie oder ein Beschäftigter Ihres Unternehmens in den Jahren 2024 - 2026 an einem BGN-(Präsenz)Seminar teilgenommen haben, das <u>nicht</u> verpflichtend ist. Hierzu gehören z.B. die regionalen Seminare der BGN für Kleinbetriebe aus der Reihe „Gesunde Mitarbeiter. Zufriedene Kunden. Aktive Unternehmer.“ sowie themen- und personenbezogene Fortbildungsseminare aus unserem jährlichen Seminarangebot, siehe www.bgn.de/seminare.</p> <p>Verpflichtend und somit <u>nicht prämierelevant</u> sind alle Seminare, in denen man eine Qualifikation als betriebliche Sicherheitsperson (Fachkraft für Arbeitssicherheit, Sicherheitsbeauftragter) erlangt. Hierunter fallen auch die Basis- und Fortbildungsseminare zum Unternehmermodell, die Unternehmer-Qualifikation in einem Seminar für das Kompetenzzentrenmodell und die Teilnahme an einer Betriebsräteschulung.</p> <p>Prämienpunkte bringt auch die Teilnahme an einem Sifa-Erfahrungsaustausch der BGN, der in Präsenz oder virtuell durchgeführt werden kann.</p> <p><i>Nachweis: z. B. Bescheinigung der BGN über erfolgreiche Seminarteilnahme</i></p>	10



3.4	<p>Prämienpunkte gibt es, wenn Sie oder ein Beschäftigter Ihres Unternehmens in den Jahren 2024 - 2026 einen Lernsnack der BGN genutzt haben.</p> <p>BGN-Lernsnacks finden Sie unter: www.bgn.de/lernsnacks</p> <p><i>Nachweis: Die Durchführung des genutzten Lernsnacks soll mit Anmerkungen zur Nutzbarkeit an das Team Prämienv erfahren (praemienv erfahren@bgn.de) gemailt werden.</i></p>	4
4	Transport und Verkehr (max.10 Punkte)	
4.1	<p>Die BGN versichert neben den Folgen von Straßenverkehrsunfällen auf Dienstfahrten auch den direkten Weg von und zur Arbeit. Fahrsicherheitstrainings sind eine Zusatzqualifikation zur sicheren Verkehrsteilnahme. Ziel dieser Maßnahme ist, die Beschäftigten zu einem sicheren Verhalten im Straßenverkehr zu motivieren. Das gilt sowohl für Fahrten während der Arbeitszeit, als auch für die Wege zwischen Arbeitsstätte und Wohnort, auch wenn diese mit den privaten Fahrzeugen zurückgelegt werden. Prämienpunkte bringt die Teilnahme an einem Fahrsicherheitstraining nach den Richtlinien des Deutschen Verkehrssicherheitsrats (DVR) oder an einem Eco-Safety-Training. Das Gleiche gilt für Teilnahmen am „Training Sicherheit für den Radverkehr (DVR)“ für Fahrräder und e-bikes.</p> <p>Für Betriebe bis 14 Vollbeschäftigte werden die Prämienpunkte gewährt, wenn mindestens einer der Beschäftigten an einem Fahrsicherheitstraining oder an einem Eco-Safety-Training teilgenommen hat.</p> <p>Informationen zur Bezuschussung durch die BGN erhalten Sie unter //www.bgn.de/praevention-arbeitshilfen/sicher-und-gesund/themenseite-verkehrssicherheit.</p> <p>Anbieter von Fahrsicherheitstrainings finden Sie im Internet unter www.dvr.de/praevention/trainingsplaetze-in-ihrer-naeche/liste.</p> <p><i>Nachweis: Zertifikat der Teilnahme am Fahrsicherheitstraining / Eco-Safety-Training / „Training Sicherheit für den Radverkehr (DVR)“</i></p>	6
4.2	<p>Die Mindestanforderung: Beschäftigte, die mit der Ladungssicherung betraut sind, z. B. Fahrzeugführer, Verladepersonal und Disponenten müssen regelmäßig unterwiesen werden. Die Unterweisung muss dokumentiert sein.</p> <p>Prämienpunkte gibt es, wenn Sie als Grundlage für die Unterweisung die Themen</p> <ul style="list-style-type: none">• Verantwortung für Transport und Ladungssicherung• Eigenschaften der Ladung• Möglichkeiten der Ladungssicherung• Arbeitsanweisungen zur Ladungssicherung• praktische Durchführung von Ladungssicherungsmaßnahmen an betriebsüblichen Beispielen• Vorgehensweise bei speziellen Ladungssicherungsfällen <p>ansprechen.</p> <p><i>Nachweise: z. B. auf den Einzelfall zugeschnittene Betriebsanweisung, "Ladungssicherung auf Fahrzeugen" und Unterweisungsprotokoll</i></p>	4
5	Gesundheitsschutz und Ergonomie (max. 24 Punkte)	
5.1	<p>Die Hände sind unser wichtigstes Werkzeug und sie sind an vielen Arbeitsplätzen häufig Belastungen ausgesetzt. Daraus können Hauterkrankungen entstehen. Wie man die Haut intakt und damit belastbar hält, möchte die BGN ihren Versicherten mit der Aktion „Deine Haut – Dein persönlicher Schutzanzug“ näherbringen. Dazu hat sie Arbeitshilfen und Tipps in eine Aktions-Box gepackt.</p> <p>Prämienpunkte gibt es, wenn Sie die Aktionsbox anfordern und die Materialien der Aktionsbox zur Optimierung des betrieblichen Hautschutzes einsetzen.</p> <p>Weitere Informationen erhalten Sie unter www.machmit-hautfit.de.</p> <p><i>Nachweis: Dokumentation der Aktivitäten (z. B. Abruf der Aktionsbox „Deine Haut – Dein persönlicher Schutzanzug“, Unterweisungen, Erstellung eines Hautschutzplans)</i></p>	10

5.2	<p>Höhenverstellbare Arbeitstische oder an die Körpergröße des jeweils daran arbeitenden Beschäftigten individuell angepasste Arbeitsflächen sind ein effektiver Beitrag zur Vorbeugung von Rückenschmerzen und zum Erhalt der Gesundheit und Leistungsfähigkeit der Beschäftigten. Deshalb gibt es Prämienpunkte für diese oder vergleichbare Maßnahmen, die den Rücken entlasten und somit die körperlichen Belastungen und Beanspruchungen am Arbeitsplatz verringern. Dazu zählen auch Schneidbrett-erhöhungen.</p> <p><i>Nachweise: z. B. Rechnungen, Fotos</i></p>	4
5.3	<p>Jede Maßnahme, die das Heben und Tragen von Lasten überflüssig macht, ist ein Beitrag zur Gesunderhaltung der Beschäftigten. Dafür gibt es Prämienpunkte. Mögliche Maßnahmen sind z. B.: Hebehilfen und Transporthilfen (Hubwagen, Scherenhubwagen, Transportwagen und -tische, Sackkarre, Güteraufzug usw.) anschaffen, Transportbänder installieren.</p> <p><i>Nachweise: z. B. Rechnungen, Fotos</i></p>	6
5.4	<p>Beispiele für Maßnahmen der betrieblichen Gesundheitsförderung aus den genannten Handlungsfeldern sind:</p> <ul style="list-style-type: none"> • <u>Suchtmittelkonsum</u>: z. B. Einrichtung einer Beratungsstelle oder Benennung eines konkreten Ansprechpartners zu Fragen des Suchtmittelmissbrauchs für Beschäftigte. • <u>Ernährung / Betriebsverpflegung</u>: Gesunde Verpflegung am Arbeitsplatz anbieten, um Mangel- und Fehlernährung, insbesondere Übergewicht, entgegenzuwirken. • <u>Stressbewältigung / psychosoziale Belastungen</u>: die individuellen Kompetenzen zur Stressbewältigung am Arbeitsplatz fördern, z. B. durch gesundheitsgerechte Mitarbeiterführung, Angebote für psychosoziale Beratung, Stressbewältigungskurse. • <u>Bewegungsgewohnheiten / arbeitsbedingte körperliche Belastungen</u>: mit Sportangeboten dem Bewegungsmangel entgegenwirken, z. B. mit Betriebssportangeboten oder der Bezuschussung externer Sportangebote; arbeitsbedingten Belastungen des Bewegungsapparates entgegenwirken und die Rückengesundheit fördern, z. B. durch Angebote zur aktiven Pausengestaltung, mit Ausgleichsübungen am Arbeitsplatz oder durch das Angebot von Rückenschulkursen. <p><i>Nachweise: z. B. Rechnungen, Protokolle, betriebliche Unterlagen, Dokumentation Gesundheitstage</i></p>	4
6	Arbeitssicherheit (max. 44 Punkte)	
6.1	<p>Sicherheitsmesser mit automatischem Klingeneinzug (Bild 1) und Folienmesser (Bild 2) mit verdeckter Klinge sind eine einfache und sehr wirkungsvolle Maßnahme gegen Schnittverletzungen – die zudem Prämienpunkte bringt.</p> <div style="display: flex; justify-content: space-around; align-items: flex-start;"> <div style="text-align: center;">  <p>Bild 1</p> </div> <div style="text-align: center;">  <p>Bild 2</p> </div> </div> <p><i>Nachweise: z. B. Rechnungen über den Kauf von Sicherheitsmessern</i></p>	4


6.2	<p>Praktisch jeder dritte Arbeitsunfall ist ein Sturzunfall, auch mit schweren Verletzungen und Folgeschäden. Dabei handelt es sich insbesondere um Stürze auf ebenem Boden, auf Treppen oder von Leitern und Tritten. Oftmals werden Sturzunfälle durch ungeeignete oder unebene Böden, Stolperstellen, fehlende Handläufe an Treppen, schadhafte Leitern und Tritte, unzureichende Beleuchtung und ungeeignetes Schuhwerk begünstigt. Unachtsamkeit, Leichtsinn, Hektik und Stress sind ebenfalls Unfallursachen. Zur Vermeidung von Sturzgefahren sind mindestens vierteljährlich durchgeführte Begehungen der Betriebsstätte mit Dokumentation festgestellter Risiken, Gefährdungen und durchgeführten Maßnahmen erforderlich. Insbesondere zum Schuhwerk der Beschäftigten, zum Fußboden, zu Handläufen, zu Treppen, zur Beleuchtung, zu Leitern und Tritten.</p> <p><i>Nachweis: Dokumentation der Begehung mit Angaben zum Zeitpunkt und der festgestellten Gefährdungen sowie durchgeführten Maßnahmen, z. B. in der Gefährdungsbeurteilung</i></p>	8
6.3	<p>Mit einer vorbeugenden Instandhaltungsstrategie lässt sich die Sicherheit des Instandhaltungs-personals deutlich verbessern. Hintergrund: Instandhaltungsarbeiten werden immer komplexer. Eine effiziente Instandhaltungsstrategie ist immer eine maßgeschneiderte Lösung, die den unternehmensspezifischen Voraussetzungen und der Gefährdungsbeurteilung entspricht. Sofern eine Fernwartung in Ihrem Betrieb erfolgt, muss diese im Instandhaltungsplan abgebildet werden. Für kleine und mittelgroße Betriebe haben sich insbesondere Wartungsverträge zur vorbeugenden Instandhaltung bewährt (z. B. für Aufzüge, Arbeitsmittel).</p> <p><i>Nachweise: z. B. Dokumentation der vorbeugenden Instandhaltungsstrategie, Wartungsverträge</i></p>	8
6.4	<p>In der Gastronomie sind Unfälle mit Schnitt- und Stichverletzungen die zweithäufigste Unfallart. Eine der Ursachen sind herumliegende Messer, in die unbeabsichtigt hineingegriffen wird.</p> <p>Prämienpunkte gibt es, wenn gerade nicht benutzte Messer für die Dauer der Schneidepause in eine sichere und hygienische Zwischenablage gesteckt werden. So können die Messer auch nicht vom Arbeitstisch runterfallen.</p> <p>Die abgebildete Zwischenablage heißt Knife-Safe. Sie wurde für die BGN-Aktion „Schneiden ohne Risiko“ (www.bgn.de/1147 / Shortlink 1147) entwickelt und hat sich im betrieblichen Einsatz bewährt.</p> <div data-bbox="145 1164 667 1512" data-label="Image">  </div> <div data-bbox="702 1160 1174 1512" data-label="Image">  </div> <p>Knife-Safe</p>	4



6.5	<p>Die Mindestanforderung: Wenn Sie bei der Gefährdungsbeurteilung Gefährdungen durch Anstoßen, herabfallende Gegenstände oder Glasbruch ermittelt haben, müssen Sie – je nach Gefährdung – geeignete Berufsschuhe (mindestens ein schützender Bestandteil, z. B. Rutschhemmung, hoher Tragekomfort) oder Schutzschuhe (Zehenschutzkappen) zur Verfügung stellen. Bei der Gefährdungsbeurteilung ist zu berücksichtigen, wie häufig die Gefährdung tatsächlich auftritt.</p> <p>Hier geht es aber um geeignetes Schuhwerk, welches zwar keine spezielle Schutzfunktion hat, aber so beschaffen ist, dass es einen Mindestschutz bietet und zudem durch seine ergonomische Gestaltung der Schädigung des Körpers vorbeugt. Dieses geeignete Schuhwerk gilt nicht als „Persönliche Schutzausrüstung“ und muss daher auch nicht vom Arbeitgeber gestellt werden. Daher darf eine für den Beschäftigten kostenfreie Bereitstellung durch den Arbeitgeber prämiert werden. Als geeignet wird Schuhwerk angesehen, wenn es insbesondere</p> <ul style="list-style-type: none">• einen ausreichenden festen Sitz am Fuß gewährleistet,• einen Fersenhalt aufweist,• Absätze mit ausreichend großer Auftrittfläche und mäßiger Höhe besitzt,• rutschhemmend ausgebildete Sohlen und Absätze aufweist,• ein ausgeformtes Fußbett hat, das auch bei hoher Laufleistung die Beanspruchung in erträglichen Grenzen zu halten vermag. <p><i>Nachweise: z. B. Rechnungen über die Anschaffung von geeignetem Schuhwerk</i></p>	10
6.6	<p>Um zu verhindern, dass beschädigte, nicht mehr „sichere“ Leitern immer weiterverwendet werden und dies dann zu Absturzunfällen führen kann, müssen alle Leitern und Tritte wiederkehrend geprüft werden. Dazu werden zunächst alle Leitern des Betriebs gekennzeichnet und in einem Verzeichnis (Kataster) erfasst. Die Prüfung erfolgt durch eine hierzu befähigte Person in angemessenen Zeitabständen und wird ebenfalls im Leiterkataster dokumentiert.</p> <p><i>Nachweis: Leiterkataster mit Dokumentation der Prüfungen</i></p>	6
6.7	<p>Prämienpunkte gibt es, wenn anhand spezieller Prüfnachweise (DGUV Grundsätze) die Prüfung durchgeführt, die Prüfung in diesem Prüfnachweis dokumentiert wurde und die Anlage keine Mängel aufweist. Wiederkehrende sicherheitstechnische Prüfungen und deren Dokumentation sind vorgeschrieben. Durch die Prüfungen sollen Beschädigungen sowie Mängel rechtzeitig erkannt und behoben werden, damit es während des Betriebes nicht zu gefährlichen Situationen wie z. B. unbeabsichtigtem Gasaustritt kommen kann. Die Dokumentation der Prüfung in dem speziellen Prüfnachweis (DGUV Grundsatz) gewährleistet Ihnen eine nachvollziehbare und überschaubare Dokumentation – auch gegenüber Behörden. Die Prüfnachweise stehen kostenfrei unter www.bgn-branchenwissen.de als Download zur Verfügung. Für Getränkeschankanlagen ist der Prüfnachweis (DGUV Grundsatz 310-008) unter www.bgn.de/1714 Shortlink 1714, für Flüssiggasanlagen in Fahrzeugen ist der Prüfnachweis (DGUV Grundsatz 310-003) unter www.bgn.de/1951 Shortlink 1951, für Flüssiggasanlagen in z. B. stationären Betrieben, in fliegenden Bauten sowie für flüssiggasbetriebene Heizstrahler etc. ist der Prüfnachweis (DGUV Grundsatz 310-005) unter dem www.bgn.de/1952 Shortlink 1952 verfügbar. Die Shortlinks geben Sie auf unserer Seite www.bgn.de im grünen Kasten ein.</p> <p><i>Nachweis: anlagenspezifische Prüfnachweise nach zutreffendem DGUV Grundsatz</i></p>	4
Bonusblock (max. 104 Punkte)		
A	<p>Ein Schwerpunkt im Rahmen der BGN-Strategie Vision Zero liegt auf der Vermeidung von Sturz-, Rutsch und Stolperunfällen. Hierzu bietet die BGN seit 2025 die Aktion SICHER GEHEN an. www.bgn.de/vision-zero/sicher-gehen</p> <p>Prämienpunkte gibt es, wenn Sie gemeinsam mit der BGN in Ihrem Betrieb diese Aktion durchführen.</p> <p><i>Nachweis: Unterweisungsnachweis zur Sicherheitsaktion SICHER GEHEN (wird nach erfolgreich durchgeführter Aktion durch die BGN ausgestellt).</i></p>	10



B	<p>Alle mit dem BGN-Präventionspreis ausgezeichneten Maßnahmen und Konzepte sind Best-Practice-Lösungen im Arbeitsschutz, die auch andere Unternehmen umsetzen können. Nachahmen ist hier ausdrücklich erwünscht.</p> <p>Tipp: Schauen Sie ins Archiv der prämierten Ideen: www.bgn.de/1904 / Shortlink 1904.</p> <p><i>Nachweise: z. B. Unterlagen über die Umsetzung einer BGN-prämierten Idee</i></p>	10
C	<p>Die BGN führt praxisbezogene Projekte durch. Damit will sie Erkenntnisse über die typischen Gefährdungen, Probleme und Bedarfe der versicherten Branchen erhalten, um daraus passgenaue Arbeitsschutzangebote und -dienstleistungen zu entwickeln und bereitzustellen. Für diese Projekte benötigt die BGN Betriebe, die ihr Einblick in die betriebliche Arbeit geben. Unternehmen, die hier mitmachen, erhalten Prämienpunkte (Infos: www.bgn.de/1521 / Shortlink 1521).</p> <p>Gleiches gilt für Unternehmen, die sich für BGN-Befragungen zur Verfügung stellen. Solche Befragungen führt die BGN z. B. zur Vorbereitung von Schwerpunktaktionen und zur Evaluation von Projekten durch.</p> <p>Bitte beachten Sie, dass die Möglichkeiten der Mitwirkung bei Projekten und der Abruf spezieller Dienstleistungen aus unserem Angebot aus Kapazitätsgründen begrenzt sein können und mitunter auf bestimmte Zielgruppen zugeschnitten sind. Bitte fragen Sie für weitere Details die für Sie zuständige Aufsichtsperson oder rufen Sie unser Team Prämienverfahren an: 0621-4456 3636.</p> <p><i>Nachweise: z. B. betriebliche Unterlagen</i></p> <p>Wichtige Information: Ihre Teilnahme an einem „Modellprojekt“ wird automatisiert geprüft. Die Prämienpunkte werden Ihnen bei erfolgreicher Teilnahme gutgeschrieben. Haben wir die Maßnahme aus Ihrer Sicht falsch bewertet, melden Sie sich bitte telefonisch beim Team Prämienverfahren unter 0621 / 4456 - 3636 oder per Mail unter praemienverfahren@bgn.de.</p>	10
D	<p>Alle zwei Jahre prämiert die BGN wegweisende und vorbildliche Lösungen im Arbeitsschutz mit ihrem Präventionspreis.</p> <p>Prämienpunkte erhalten nicht nur die prämierten Ideen, sondern alle qualifizierten Bewerbungen. Infos: www.bgn-praeventionspreis.de</p> <p>Eine qualifizierte Bewerbung umfasst eine nachvollziehbare Beschreibung der umgesetzten Idee, Problemlösung oder Maßnahme sowie Angaben zum Auslöser und zum damit erzielten Erfolg.</p> <p>Wichtige Information: Der Eingang Ihrer Bewerbung für den „Präventionspreis“ wird automatisiert geprüft. Die Prämienpunkte werden Ihnen bei erfolgreicher Teilnahme gutgeschrieben. Haben wir die Maßnahme aus Ihrer Sicht falsch bewertet, melden Sie sich bitte telefonisch beim Team Prämienverfahren unter 0621 / 4456 - 3636 oder per Mail unter praemienverfahren@bgn.de.</p>	10
E	<p>Bauliche Maßnahmen sind z. B. behindertengerecht gestaltete Verkehrswege, barrierefreie Zugänge, automatisch schließende Türen, behindertengerecht gestaltete Sanitäranlagen oder Arbeitsbereiche. Organisatorische Lösungen können Spielräume im Arbeitsablauf eröffnen.</p> <p>Prämienpunkte bringen Hilfsmittel und Ausstattungsgegenstände, die speziell für den Arbeitsplatz eines Menschen mit Behinderung angeschafft wurden.</p> <p>Infos: BG-Information 1234 „Barrierefreie Gestaltung von Arbeitsstätten“</p> <p>www.baua.de/DE/Angebote/Regelwerk/ASR/ASR-V3a-2.html</p> <p><i>Nachweise: z. B. betriebliche Unterlagen, Rechnungen</i></p>	10

F	<p>Unter "Gesundheitstagen" verstehen wir betriebliche Aktionstage, an denen für die Beschäftigten aktuelle Angebote zur Förderung der Sicherheit und Gesundheit der Beschäftigten vorgestellt werden. Damit Gesundheitstage auch einen nachhaltigen Effekt erzielen, muss die Themenwahl aufgrund festgestellter Bedarfe getroffen werden. Ist das Ziel des Gesundheitstages bekannt, müssen die Beschäftigten informiert und ihnen die Teilnahme am Gesundheitstag auch ermöglicht werden. Auch hier muss die Zielerreichung überprüft werden. Die Einbeziehung von Kooperationspartnern der Gesundheitsbranche erweitert die betriebliche Angebotspalette. Die entsprechenden Angebote der BGN finden Sie unter www.bgn.de/1475 / Shortlink 1475.</p> <p>Unter der Einhaltung der o. g. Kriterien bringt auch eine Online-Durchführung des / der Gesundheitstages / Gesundheitstage Prämienpunkte.</p> <p><i>Nachweis: z. B. interne Dokumentation (Daten zu Gesundheitstagen in Kooperation mit der BGN liegen automatisch vor)</i></p>	10
G	<p>Alle zwei Jahre prämiiert die BGN wegweisende und vorbildliche Lösungen im Arbeitsschutz mit ihrem Förderpreis für Azubis.</p> <p>Prämienpunkte erhalten nicht nur die prämierten Ideen, sondern alle qualifizierten Bewerbungen. Infos: www.bgn-praeventionspreis.de</p> <p>Eine qualifizierte Bewerbung umfasst eine nachvollziehbare Beschreibung der umgesetzten Idee, Problemlösung oder Maßnahme sowie Angaben zum Auslöser und zum damit erzielten Erfolg.</p> <p>Wichtige Information: Der Eingang Ihrer Bewerbung für den „Förderpreis für Azubis“ wird automatisiert geprüft. Die Prämienpunkte werden Ihnen bei erfolgreicher Teilnahme gutgeschrieben. Haben wir die Maßnahme aus Ihrer Sicht falsch bewertet, melden Sie sich bitte telefonisch beim Team Prämienverfahren unter 0621 / 4456 - 3636 oder per Mail unter praemienverfahren@bgn.de.</p>	10
H	<p>Laut Arbeitsschutzgesetz muss bei der Gefährdungsbeurteilung auch die arbeitsbedingte psychische Belastung berücksichtigt werden. Denn die Arbeit soll so gestaltet sein, dass eine Gefährdung der psychischen Gesundheit der Beschäftigten möglichst vermieden wird. Im Zuge dieses Prozesses werden die Arbeitsinhalte und Arbeitsaufgaben, die Arbeitsorganisation, die Arbeitszeit, die sozialen Beziehungen bei der Arbeit, die Arbeitsumgebungsbedingungen sowie die zu verwendenden Arbeitsmittel betrachtet.</p> <p>Die Gefährdungsbeurteilung arbeitsbedingter psychischer Belastung beinhaltet neben der Ermittlung und Beurteilung der Belastung auch die Ableitung und Umsetzung von Maßnahmen sowie die Überprüfung der Wirksamkeit der umgesetzten Maßnahmen und die Dokumentation des gesamten Prozesses. Unterstützung erhalten Sie von Ihrem zuständigen Dienstleister in der Branchen- oder Regelbetreuung. Informationen und Arbeitshilfen, z. B. die branchenspezifischen Beurteilungshilfen, finden Sie auf der BGN-Themenseite: www.bgn.de/1520 / Shortlink 1520.</p> <p>QR-Code zur Themenseite: www.bgn.de/praevention-arbeitshilfen/sicher-und-gesund/gefaehrdungsbeurteilung/psychische-gefaehrdungen-am-arbeitsplatz#c817-5862</p>  <p><i>Nachweis: z. B. entsprechende Dokumentation in der Gefährdungsbeurteilung</i></p>	4



I	<p>Kochen, Braten und Grillen in der Restaurantküche ist mit Schadstoff- und Hitzebelastungen verbunden. Zu den freigesetzten Schadstoffen gehören u. a. gesundheitsschädliche Stoffe wie Aldehyde und polyzyklische aromatische Kohlenwasserstoffe.</p> <p>Diese stofflichen und klimatischen Belastungen an den Küchenarbeitsplätzen sind deutlich geringer, wenn statt eines herkömmlichen Be- und Entlüftungssystems mit Mischlüftung das Lüftungsprinzip der Schichtströmung umgesetzt ist. Bonuspunkte gibt es, wenn Sie ein solch belastungsreduzierendes Lüftungskonzept umgesetzt haben.</p> <p>Die Schichtströmung macht sich den nach oben steigenden Strom warmer Luft, den sogenannten Thermikstrom zunutze. Er lässt die heißen, mit Schadstoffen belasteten Küchendämpfe nach oben steigen, wo sie abgesaugt werden. Kühlere und damit schwerere Frischluft strömt bodennah mit sehr geringer Geschwindigkeit aus speziellen Quellaftauslässen (Verdrängungsluftdurchlässen) in die Küche nach. Dadurch bildet sich ein sogenannter „Frischluftsee“ im Arbeitsbereich der Beschäftigten.</p> <p>Die BGN berät Sie gerne.</p> <p><i>Nachweise: z. B. Rechnungen, Fotos</i></p>	10
J	<p>Mit seiner EntschlieÙung vom 07.07.2017 (Drucksache 383/17) hat der Bundesrat die Bedeutung von "Gewaltprävention für gefährdete Beschäftigte in Dienstleistungsberufen" deutlich gemacht und von den Arbeitgebern eingefordert, bei bestimmten Tätigkeiten entsprechende Vorsorgemaßnahmen zu treffen. Konkret spricht der Bundesrat u.a. den Umgang mit Bargeld und wertintensiven Gütern an sowie den Kontakt mit schwierigen Personengruppen, die aus verschiedensten Gründen ein aggressives Verhalten gegenüber den Beschäftigten an den Tag legen. Beschäftigte werden immer häufiger beleidigt, bedroht oder gar angegriffen. Ein vermeintlich falsches oder ungerechtes Bedienen führt nicht selten zu aggressivem Verhalten. Klare organisatorische Regeln und Verhaltensanweisungen unterstützen die Deeskalation von Konflikten und führen im Ernstfall zu mehr Handlungskompetenz (ASI 9.02 Gewalt und Extremereignisse am Arbeitsplatz).</p> <p>www.bgn.de/1606 / Shortlink 1606</p> <p><i>Nachweis: z. B. betriebsspezifische Betriebsanweisung</i></p>	10
K	<p>Sicherheitsbeauftragte sind in Unternehmen mit regelmäßig mehr als 20 Beschäftigten zu bestellen (§22 SGB VII). Sicherheitsbeauftragte können jedoch auch in kleineren Betrieben eine sinnvolle Stütze der Arbeitsschutzorganisation sein. Sie können durch ihr kollegiales Einwirken das sicherheits- und gesundheitsgerechte Verhalten der Kolleginnen und Kollegen fördern. Sie haben gute Orts-, Fach- und Sachkenntnisse und können so, auch im Kleinbetrieb, die sicherheitstechnische und arbeitsmedizinische Betreuung unterstützen. Eine Pflicht besteht nicht für den Kleinbetrieb mit weniger als 20 Beschäftigten, aber die Möglichkeit existiert (Infos: www.bgn.de/1729 / Shortlink 1729).</p> <p><i>Nachweise: z. B. Teilnahmebestätigung über Seminarbesuch (Daten zur Sibe-Ausbildung bei der BGN liegen uns automatisch vor)</i></p>	10